



Debate Presidencial Camino a la Moneda

Estudio Telefónico
19 de Octubre 2005



Ficha Técnica

- **Tipo de encuesta:** telefónica con Operadoras
- **Fecha:** 27 de Abril de 2005. Desde 23:03 a 00:16
- **Universo:** Chilenos Inscritos en los registros electorales y mayores de 18 años, de la Región Metropolitana.
- **Método de selección de la muestra:** Selección Aleatoria de Teléfono-Hogares, entrevistados por cuotas de edad y sexo.
- **Muestra:** 214 personas que declaran haber visto el debate.
- **Margen de Error:** Es de 6,3% para un 95% de Nivel de confianza, para las preguntas que abarcan al total de la muestra.

Conclusiones

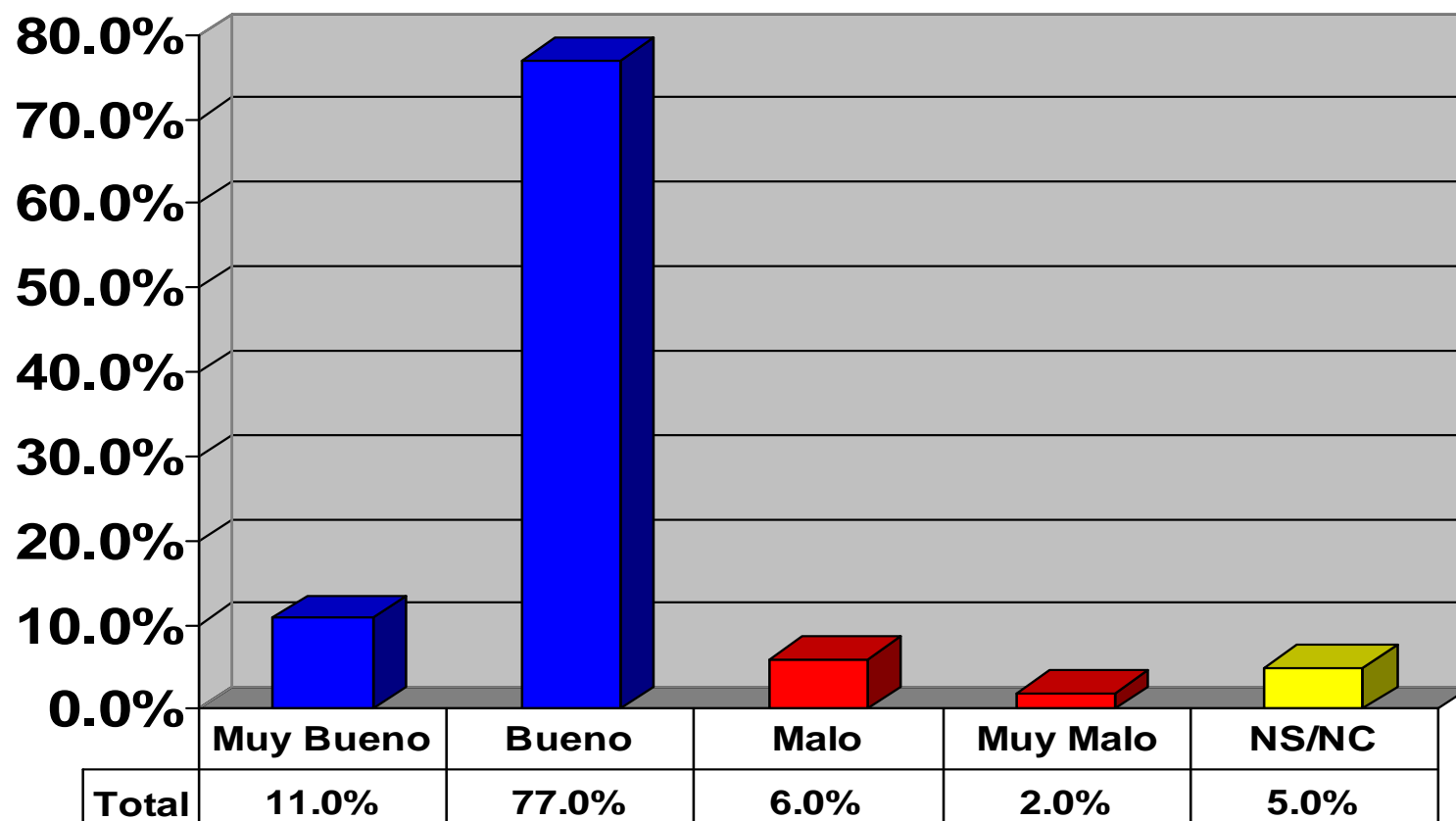
- **Michelle Bachelet sigue como favorita de las preferencias de los electores con un 44% de los votos, seguida por Joaquín Lavín en segundo lugar con un 25%.**
- **Suben Lavín y Hirsch. El debate provoca variaciones en la intención de voto de los que vieron el evento presidencial, básicamente para los candidatos Lavín y Hirsch**
- **La evaluación general del debate es muy positiva, sobre 85% de los televidentes lo considera Muy Bueno o Bueno, en cuanto al desempeño de los candidatos, de los periodistas y de la calidad de las preguntas.**
- **Las Mayores expectativas de buen desempeño en el debate estaban con el Candidato Sebastián Piñera, quien por lo mismo presenta la mayor baja.**
- **Joaquín Lavín y Tomás Hirsch presentaban bajas expectativas sobre su desempeño en el debate, finalizando con pequeños ascensos en sus evaluaciones.**
- **Michelle Bachelet mantiene constante su adhesión en votos, a pesar de que sube levemente su evaluación de desempeño en el Debate.**
- **Los Indecisos se mueven significativamente hacia Lavín y Hirsch por el mayor contraste y claridad de sus posiciones.**

» Gonzalo Müller
» Director BenchMark

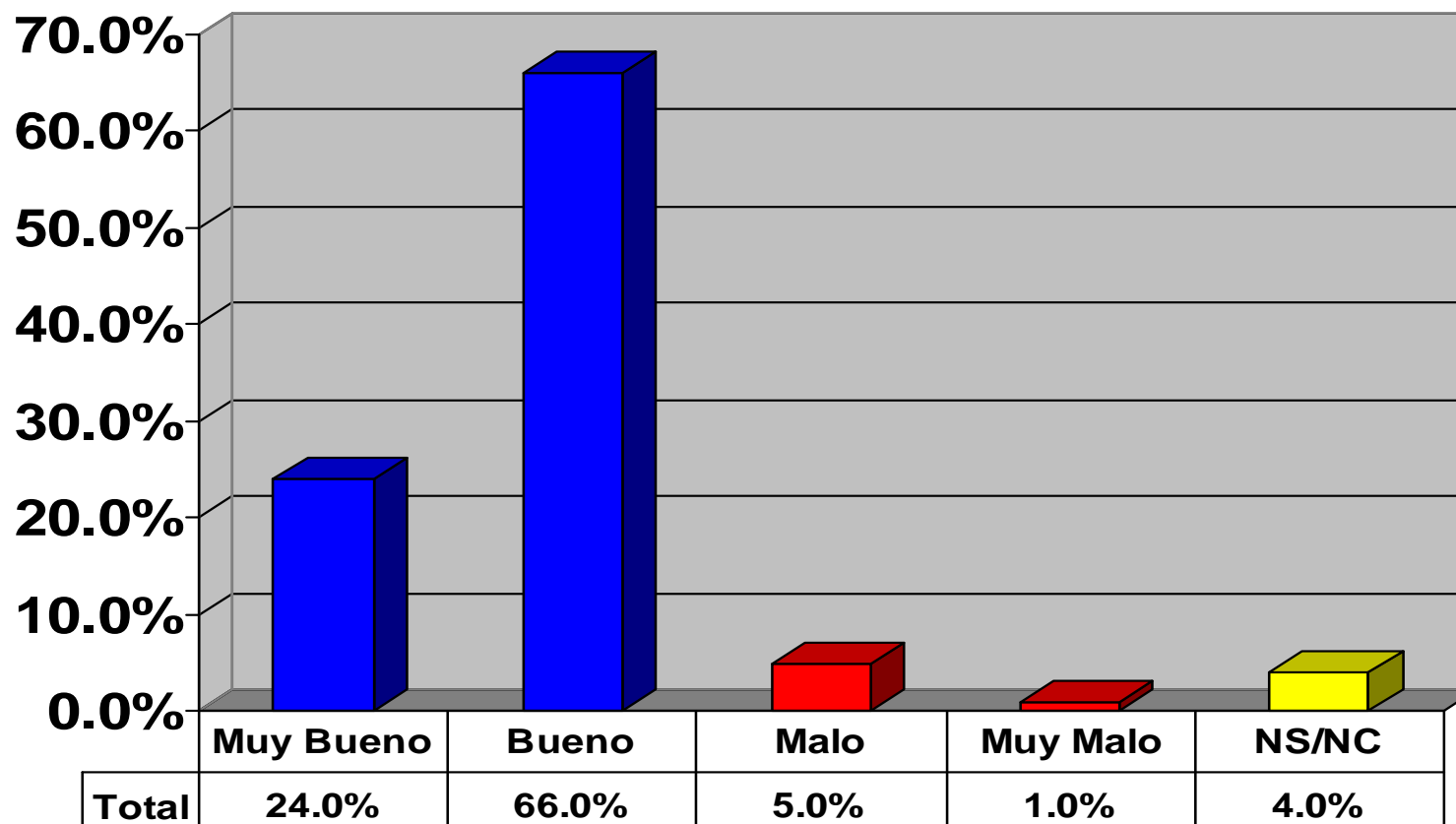
Evaluación del Debate:

**Desempeño de los Periodistas
Calidad de las Preguntas**

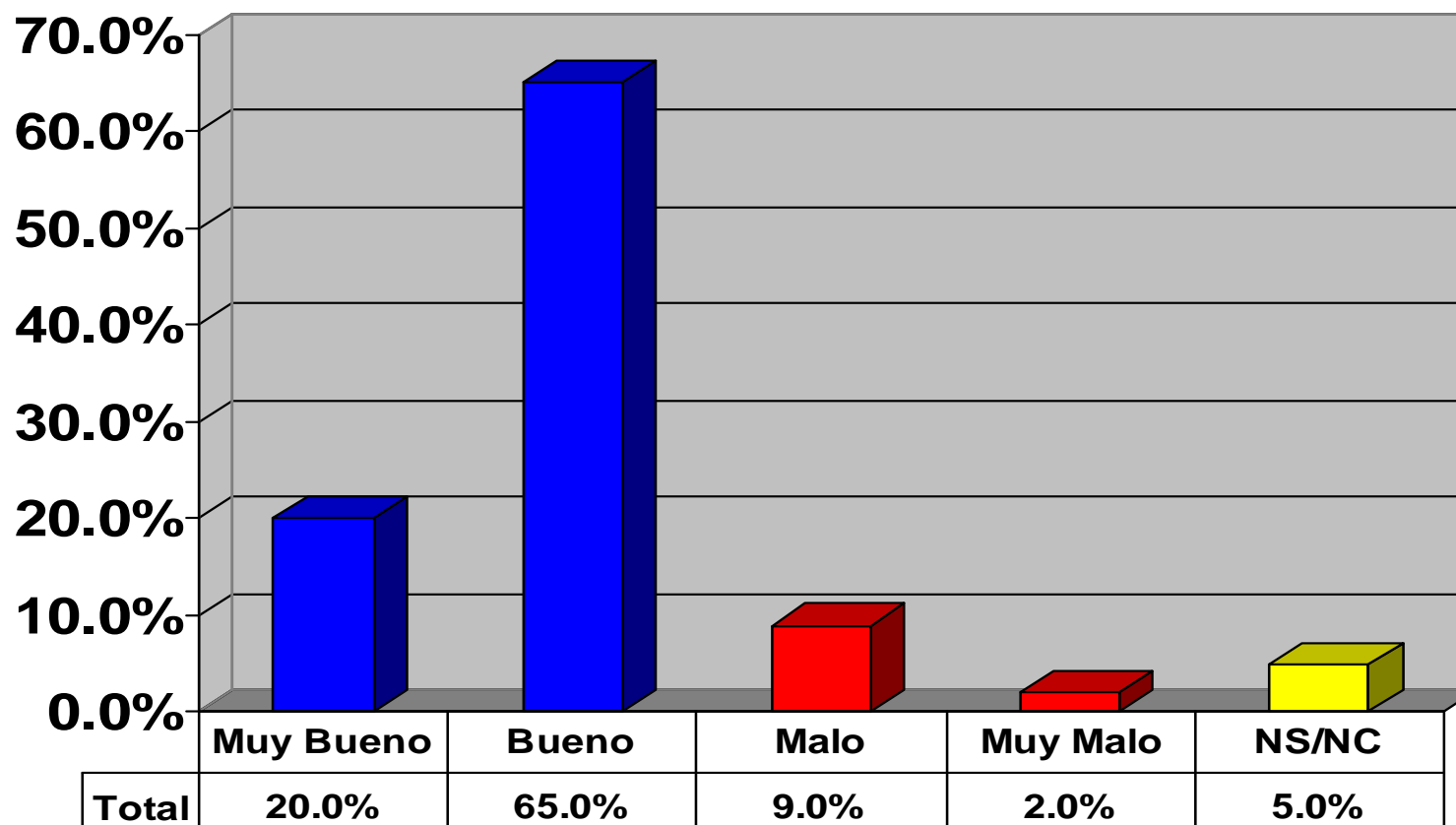
Como evalúa UD el debate Presidencial, según: **Desempeño de los candidatos**



Como evalúa UD el debate Presidencial, según: **Desempeño de los Periodistas**



Como evalúa UD el debate Presidencial, según: **Calidad de las preguntas**

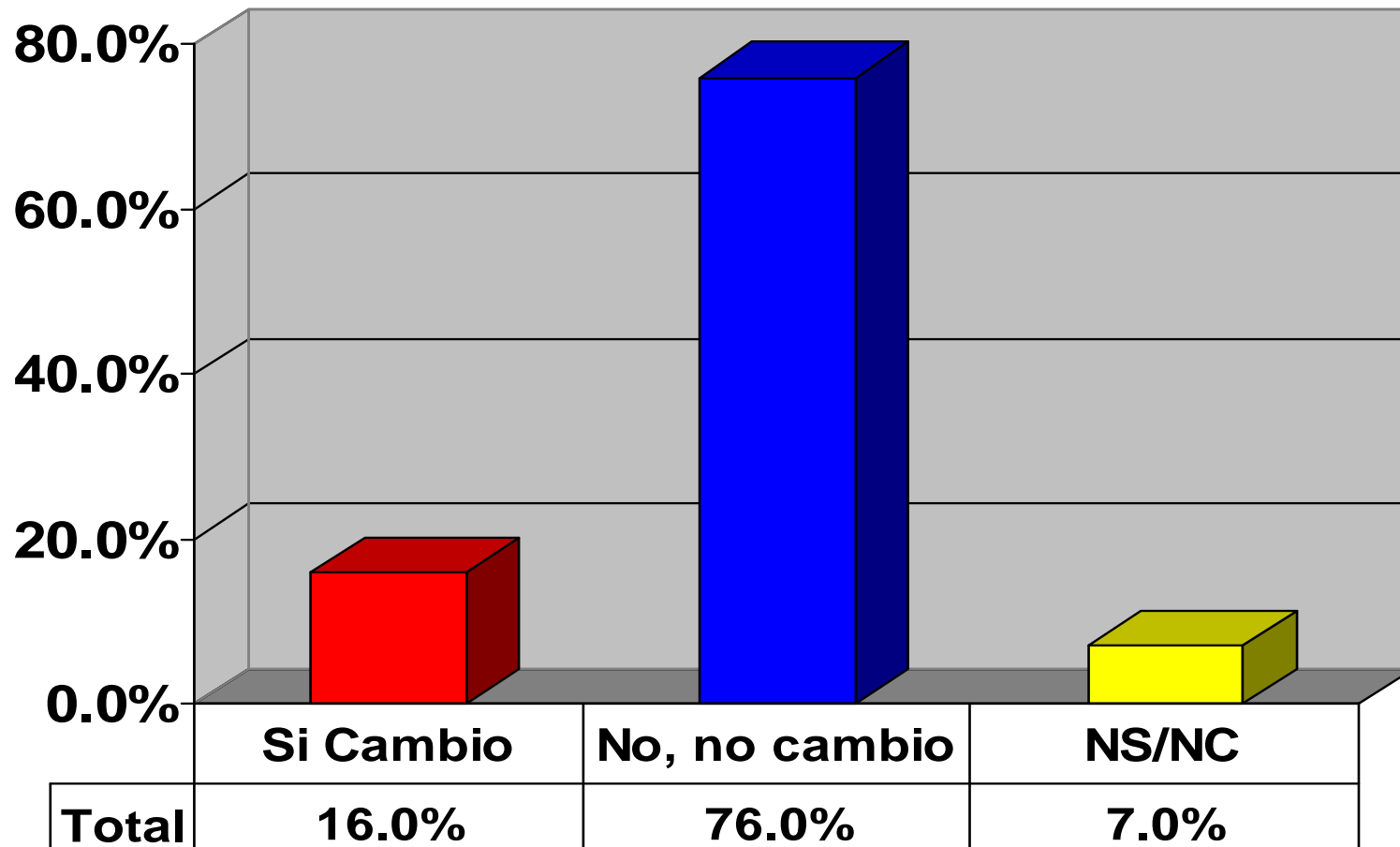


Impacto del Debate:

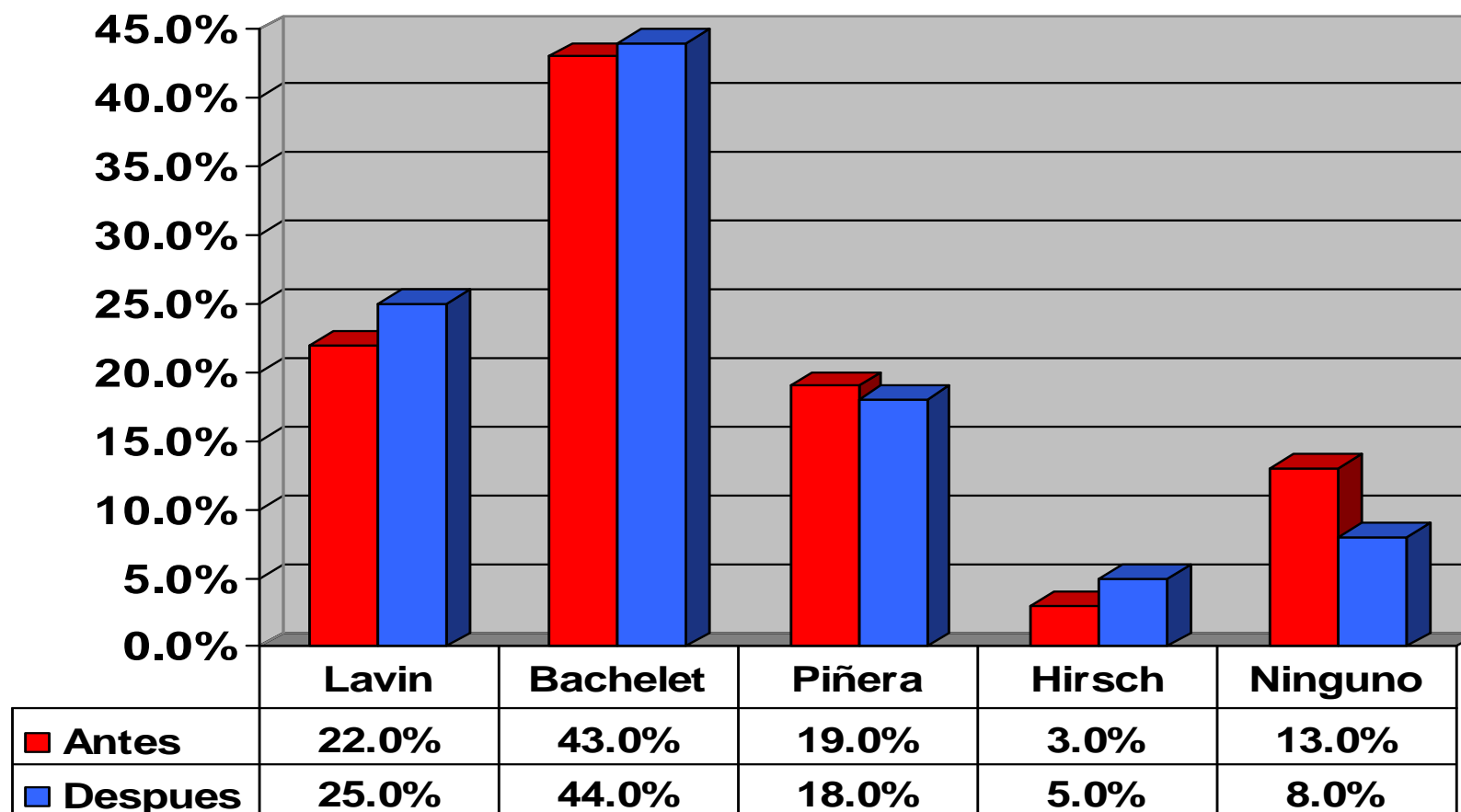
Intención de Voto

Expectativas sobre los candidatos

¿Cambio su opción presidencial, después del Debate?



Impacto del Debate en la Intención de Voto

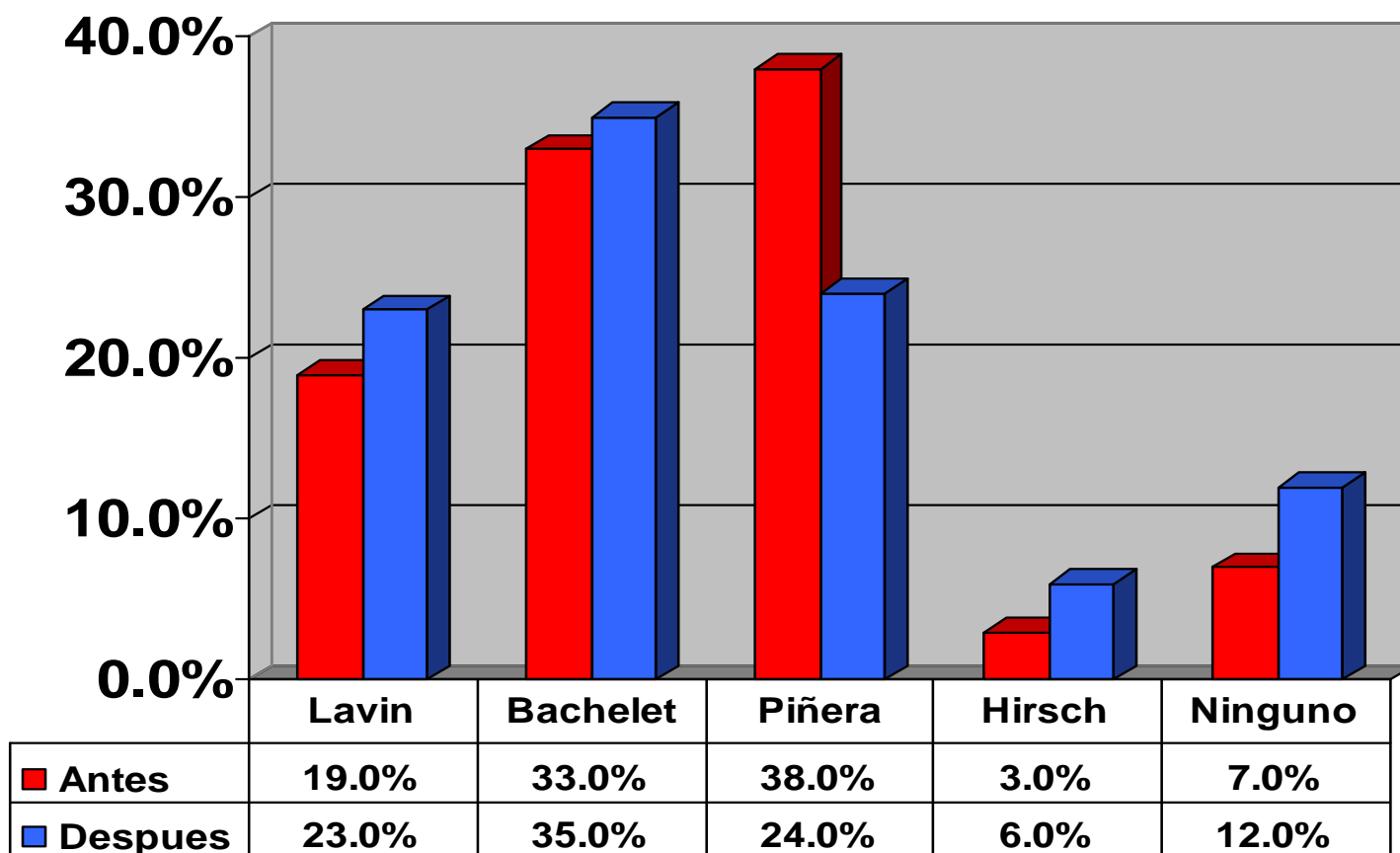


Impacto del Debate en la Intención de Voto

	Lavín	Bachelet	Piñera	Hirsch	Ninguno
Antes Debate	22%	43%	19%	3%	13%
Después Debate	25%	44%	18%	5%	8 %

Variación	3%	1%	-1%	2%	-5%
------------------	----	----	-----	----	-----

Impacto del debate en la Expectativa de las personas, Sobre el desempeño de los candidatos



Expectativa:

¿Quién Cree UD que lo hará mejor en el Debate de esta Noche?

Evaluación Final:

¿Quién Cree UD que lo hizo mejor en el Debate de esta Noche?

	Lavín	Bachelet	Piñera	Hirsch	Ninguno
Expectativa	19%	33%	38%	3%	7%
Evaluación	23%	35%	24%	6%	12%

Variación	4%	2%	-14%	3%	5%
------------------	----	----	------	----	----

¿Quien Gano el Debate?

Según Filiación Política

Quien cree UD que ganó el debate Presidencial Según Filiación política

	Total		Concertación	Alianza	Juntos Podemos	Ninguno
Lavín	23.16%		2.90%	56.80%	0.00%	16.70%
Bachelet	39.63%		83.60%	3.10%	13.20%	4.30%
Piñera	16.89%		5.10%	38.30%	0.00%	10.50%
Hirsch	4.58%		0.30%	0.00%	86.80%	0.60%
Ninguno	15.75%		8.10%	1.80%	0.00%	67.90%