



**INFORME DE PRENSA
ENCUESTA
SENATORIAL Y PRESIDENCIAL
SANTIAGO ORIENTE**

NOVIEMBRE 2005

Corporación CERC Centro de Estudios de la Realidad Contemporánea
Obispo Salas 0254, Of. 440 Providencia, Santiago, Chile – Fono (56-2)2743684 – Fax (56-2)2257238
Correo Electrónico: corpcer@cerc.cl Página web: www.cerc.cl

ENCUESTA CERC, DISTRITO SENATORIAL SANTIAGO ORIENTE, NOVIEMBRE DE 2005

La **Corporación CERC** entrega este Informe de Prensa con los resultados de algunas preguntas de una encuesta de 600 casos, con entrevistas cara a cara, realizada entre el 27 de Octubre y el 8 de Noviembre de 2005 en el distrito senatorial de Santiago Oriente. La muestra fue aplicada a la población de 18 y más años de edad que habita en las 21 comunas pertenecientes a esta circunscripción que elige dos senadores en las elecciones del 11 de Diciembre, inscritos en los registros electorales de esta circunscripción. Se aplicaron preguntas a las elecciones senatoriales y presidenciales.

La competencia en la Alianza por Chile en este distrito es emblemática debido a la disputa por el liderazgo de la oposición entre la UDI y RN, lo que hace muy interesante hacer esta encuesta en esta circunscripción senatorial. Su resultado tendrá enormes repercusiones en la definición del poder de los partidos en el próximo período presidencial e influirá en el rol del Congreso en el sistema político. Estos fueron los motivos que nos llevaron a hacer esta encuesta en este distrito.

Los resultados que entregamos a la opinión pública son los siguientes:

1. Un amplio porcentaje de entrevistados, 39%, respondió haber visto el foro presidencial transmitido por Canal 13 y CNN el 19 de octubre pasado; un 61% señaló no haberlo visto. Según la intención de voto, quienes más lo vieron fueron los votantes socialistas, 51% y los del PDC, 50%.

Respecto del desempeño de los candidatos en el foro, 45% de los entrevistados respondió que Tomás Hirsch fue quien lo hizo mejor; 19% señaló a Sebastián Piñera, 18% indicó a Michelle Bachelet, 11% mencionó a Joaquín Lavín y 7% no sabe o no responde. Los hombres evaluaron mejor a Hirsch que las mujeres, 50% y 41% respectivamente. Por intención de voto, cada candidato recibió más evaluaciones positivas de sus votantes, con la excepción de Tomás Hirsch, muy bien evaluado por los socialistas, 76%.

2. Hay un bajo grado de decisión en las elecciones a senador, 51%, y de diputado, 48%. Por el contrario, en las elecciones presidenciales, dos tercios de los encuestados declaran tener decidido por quién votará, 75%.

En las elecciones a senador y diputado, los votantes de la UDI son los que aparecen con mayor decisión cómo votarán, 64% y 72% respectivamente. Es notoriamente menor este porcentaje en los de RN, 45% y 52%. Un 58% de los DC tienen decidido cómo votarán en la elección senatorial.

En la elección presidencial, hay notorias diferencias en los votantes de los partidos: muy alta en todos los votantes de los partidos, con excepción de los de RN, en que 69% dicen tener decidido cómo votarán.

Esto quiere decir que el resultado de las elecciones está abierto.

3. La inmensa mayoría de los entrevistados de la circunscripción Santiago Oriente identifican el partido político del candidato a senador: un 68% reconoce la afiliación al PDC de Soledad Alvear; un 60% en el caso de Pablo Longueira respecto de la UDI y Lily Pérez de RN; es muy baja la identificación de Gonzalo Martner al PS, 24%, y es mínimo el conocimiento de Manuel Riesco al PC y Efrén Osorio al PH, 11% y 12% respectivamente.

4. Hay una interesante evaluación de las actividades desarrolladas por cada una de las candidaturas. Pablo Longueira tiene la mayor visibilidad de todos los candidatos respecto de personas distribuyendo propaganda, 42%, y es el que ha entregado más propaganda en casa, 42%. Soledad Alvear tiene más llamados telefónicos, 36% dice haber recibido uno, y en activistas de su candidatura que han sido vistos en las ferias, 31%. Lily Pérez (RN) está en similares condiciones que su competidor de la lista de la Alianza por Chile respecto de los activistas de sus respectivas campañas que han sido vistos en las ferias, 15% y 13% respectivamente.

En la competencia entre las candidaturas de la Alianza por Chile, Longueira aparece con mayor visibilidad

5. Respecto de la imagen de triunfo del candidato de la Alianza por Chile, Lily Pérez aparece con un alto porcentaje, 40% dice que se impondrá, que sube al 71% entre los votantes de su partido, RN, siendo muy alto el porcentaje de menciones en los votantes de los partidos de la Concertación. Pablo Longueira aparece con el 27% de las menciones, que asciende al 73% entre los votantes de su partido, la UDI, y es muy bajo entre los partidarios de la Concertación, aunque tiene un 30% en los encuestados que no mencionan el partido que votarán. Hay un 17% que no sabe.

En consecuencia, la imagen de triunfo entre los dos candidatos de la Alianza no es clara, porque las preferencias que recibe Lily Pérez provienen de quienes no son votantes del pacto opositor.

6. En la pregunta **abierta** “quién le gustaría fueran los dos senadores que resulten elegidos”, en la primera mención que da el entrevistado Soledad Alvear (PDC) obtiene el mayor porcentaje, 40%; le sigue Pablo Longueira (UDI), que recibe 17%; Lily Pérez (RN), tiene 15%; Gonzalo Martner (PS), 3%; Manuel Riesco (PC); 3% y Efrén Osorio (PH), 1%. Un 16% no responde.

Hay interesantes diferencias entre los votantes de la Alianza por Chile: mientras Lily Pérez tiene un porcentaje de menciones similares entre los votantes de UDI y RN, 73% y 70%, Pablo Longueira es mencionado especialmente por los votantes de su partido, 85% y apenas un 40% entre los de RN.

En la pregunta **abierta** “quién cree que serán los dos senadores que serán elegidos por Santiago Oriente”, que da la imagen de triunfo de los candidatos, la primera mención del entrevistado indica a Soledad Alvear (PDC), que recibe un 42% de las menciones; le sigue Pablo Longueira (UDI), que tiene 21%; Lily Pérez (RN), con 14%; Gonzalo Martner (PS), 1%, Manuel Riesco (PC), 1% y Efrén Osorio (PH), 1%. Hay un alto porcentaje que no sabe o no responde, 20%, siendo mayor entre los que dicen no votar por ningún partido, 39%. Sólo 10% de los de la UDI no saben cómo votarán, que es un voto escondido del diputado Longueira; es relativamente mayor los NS/NR en la de RN, 22%.

En la pregunta **cerrada** entre los seis candidatos, Soledad Alvear (PDC) obtiene el mayor apoyo, 40%; Pablo Longueira (UDI), 17% y Lily Pérez (RN), 15%; Gonzalo Martner (PS) recibe 5%; Manuel Riesco (PC), 3% y Efrén Osorio (PH), 1%. Hay un 12% que no sabe o no responde, el cual, como hemos dicho en anteriores encuestas, está compuesto en parte por personas de derecha que no quieren decir cómo votarán. En consecuencia, la situación de los dos candidatos de la Alianza es todavía incierta.

En la pregunta por cuál candidato a senador no votaría nunca, 39% menciona a Pablo Longueira, a bastante distancia se encuentra Soledad Alvear, 11%; Lily Pérez recibe 6%; Gonzalo Martner 6%; Efrén Osorio 5% y Manuel Riesco, 4%

El alto rechazo a Longueira se explica por los votantes de la Concertación, pues los electores de RN manifiestan un similar grado de rechazo hacia Longueira y Pérez, 18% dice que no votaría nunca por uno y otro; los de la UDI no tienen rechazo hacia

ninguno de los dos candidatos de la Alianza: 1% y 5% respectivamente dicen que no votarían nunca por Longueira o Pérez.

7. En el tema presidencial, en la pregunta **abierta** “quién le gustaría fuera el próximo Presidente de la República”, Michelle Bachelet recibe un 43%; Joaquín Lavín obtiene 19%; Sebastián Piñera, tiene 18% y Tomás Hirsch, 6%.

Estos resultados son similares a los que tenían Bachelet, Lavín y Piñera anteriormente, en la comparación que hemos hecho con las dos encuestas previas del CERC, en Julio y Octubre, juntando las bases de datos de las encuestas de Santiago Oriente para tener un número adecuado de entrevistas. Hirsch aumenta 4 puntos al 6%.

En la pregunta **abierta** “quién cree que será el próximo Presidente de la República”, que da la imagen de triunfo de los candidatos, Michelle Bachelet (PS) 67%, 5 puntos más que las menciones anteriores; Joaquín Lavín (UDI) recibe un 8%, cinco puntos menos y Sebastián Piñera (RN) 11%, similar al que tenía antes. Sólo un 11% no responde la pregunta.

En la pregunta **cerrada** entre los cuatro candidatos, Michelle Bachelet 44%; Joaquín Lavín 20%; Sebastián Piñera, 19%; Tomás Hirsch, 7%, sólo un 1% dice que no vota, 4% vota nulo o blanco y 5% no sabe o no responde. Estos resultados no muestran cambios con los anteriores, con la excepción de Hirsch que aumenta cinco puntos al 7%.

De acuerdo a la intención de voto, Bachelet tiene un apoyo del 65% de los votantes del PDC, bastante menor que el que tiene entre los PPD y PS.

De acuerdo a género, hay pequeñas variaciones, que no son significativas.

En una eventual segunda vuelta entre Michelle Bachelet y Joaquín Lavín, 57% votaría por Michelle Bachelet, que es mejor que las encuestas anteriores; 29% por Joaquín Lavín, similar a los resultados de las otras mediciones; 8% no votaría y 6% no sabe o no responde.

En la eventualidad de una segunda vuelta entre Michelle Bachelet y Sebastián Piñera, 54% votaría por Michelle Bachelet, superior al de la anterior encuesta; 34% optaría por Sebastián Piñera, idéntico a los resultados previos; 6% no votarían, y 6% no sabe o no responde, 4 puntos más.

En la pregunta por qué candidato presidencial no votaría nunca, 50% menciona a Joaquín Lavín; a bastante distancia se encuentra Tomás Hirsch, 18%; Michelle Bachelet recibe un 15% de menciones y Sebastián Piñera, sólo 4%. Las menciones de Lavín son especialmente de votantes de la Concertación, siendo bastante menor a la media entre los votantes del RN, 21% y casi inexistente entre los de la UDI, 3%.

CARACTERÍSTICAS TÉCNICAS DE LA MUESTRA.

1.- Ámbito.

La población encuestada representa el 56% del Gran Santiago.

2. Universo.

La población de ambos sexos de 18 años y más, que habita en las 21 comunas de la circunscripción Santiago Oriente:

Puente Alto, La Florida, Pirque, San José de Maipo, La Pintana, Providencia, Ñuñoa, Las Condes, Vitacura, Lo Barnechea, La Reina, Peñalolén, Macul, San Joaquín, La Granja, El Bosque, La Cisterna, San Ramón, Pedro Aguirre Cerda, San Miguel, Lo Espejo.

3. Tamaño de la muestra.

El tamaño de la muestra es de 600 casos para el universo considerado, como una afijación no proporcional.

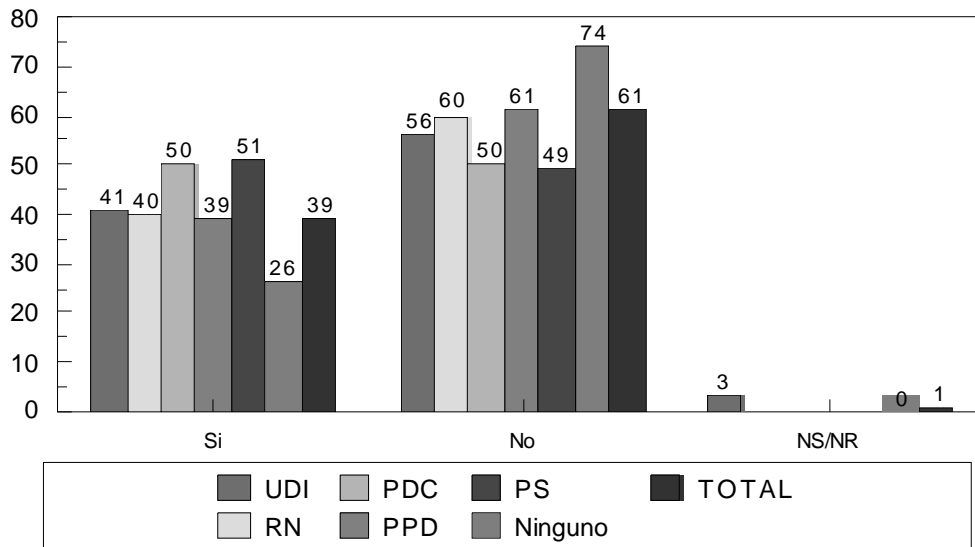
4. Procedimiento de muestreo.

Trietápico. Sorteo aleatorio simple de unidades al interior de los distritos censales, denominados subdistritos; selección de hogares por rutas y números terminales domiciliarios; y los individuos, por cuotas de sexo, edad y sector pasivo de la población (labores de hogar, estudiantes, jubilados y cesantes) sobre la base de los datos del INE del censo de 2002.

5. Error muestral

Si la muestra fuera probabilística tendría un error estimado de 4% para un nivel de confianza del 95%.

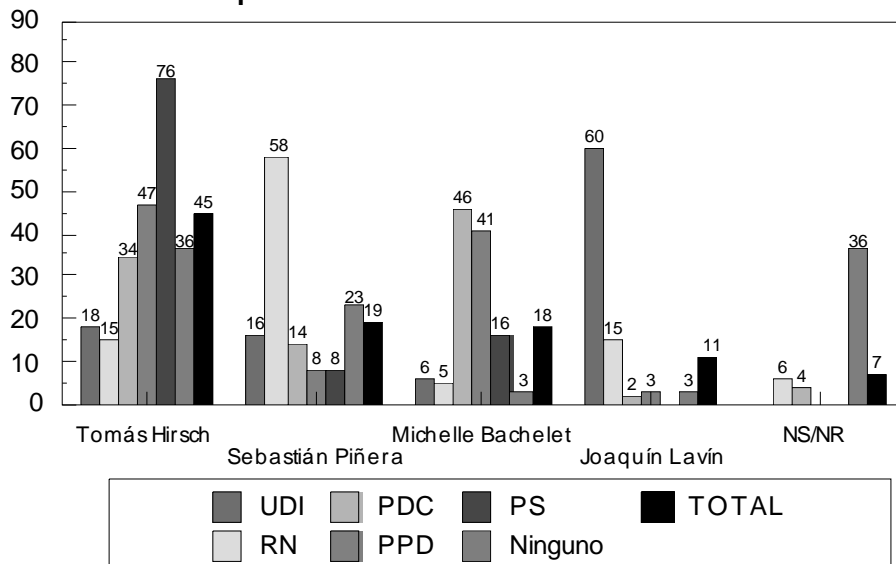
¿VIÓ EL FORO PRESIDENCIAL DE OCTUBRE 2005?, según intención de voto.



P. ¿Vió Ud. el debate presidencial realizado el 19 de Octubre pasado entre los candidatos a la presidencia de la república Sebastián Piñera, Michelle Bachelet, Tomás Hirsch y Joaquín Lavín?

Fuente: Encuesta CERC-Santiago Oriente, Noviembre de 2005

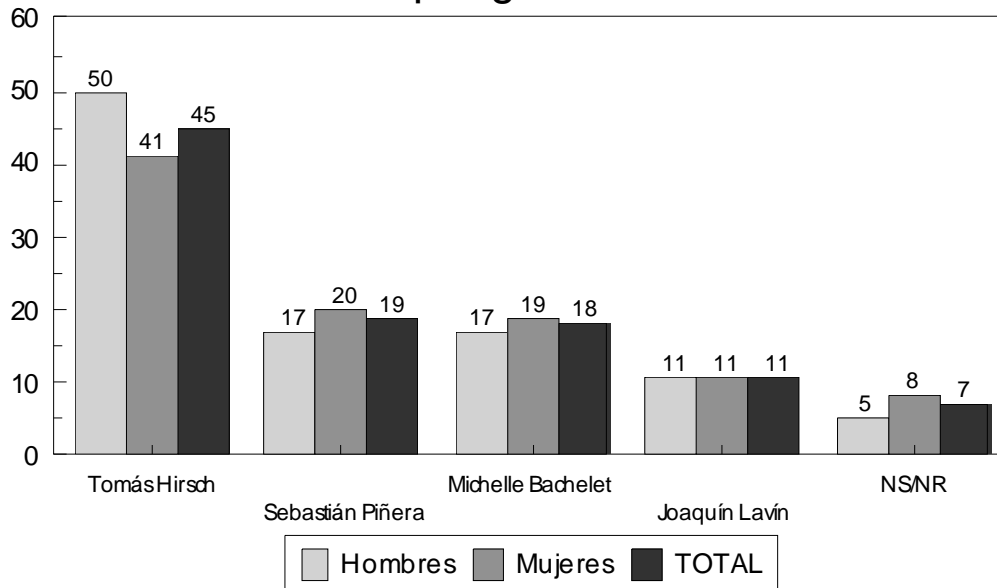
¿QUIEN LO HIZO MEJOR EN EL FORO PRESIDENCIAL DE OCTUBRE 2005?, por intención de voto.



P. Según su opinión, ¿Cuál de los candidatos presidenciales lo hizo mejor en el debate, Sebastián, Piñera, Michelle Bachelet, Tomás Hirsch o Joaquín Lavín?

Fuente: Encuesta CERC-Santiago Oriente, Noviembre de 2005

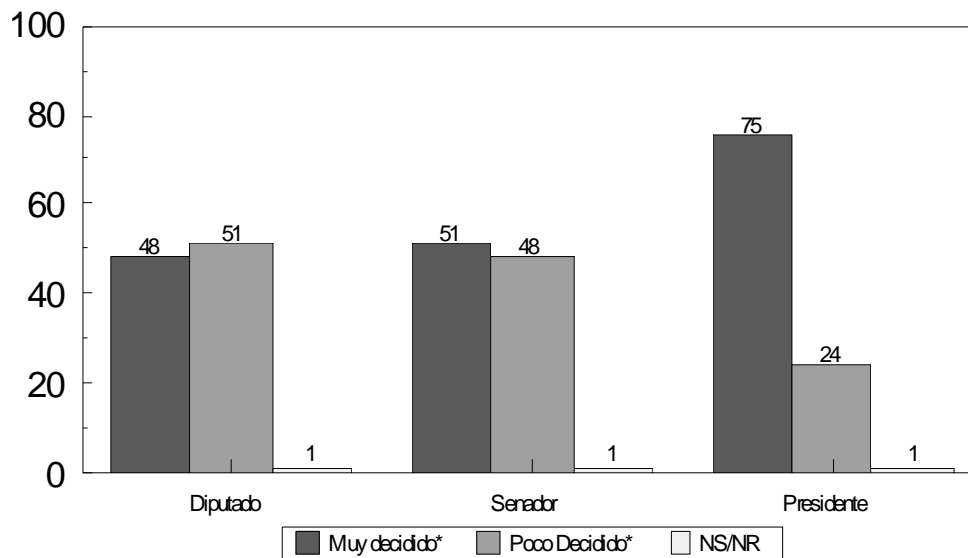
¿QUIEN LO HIZO MEJOR EN EL FORO PRESIDENCIAL DE OCTUBRE 2005?, por género.



P. Según su opinión, ¿Cuál de los candidatos presidenciales lo hizo mejor en el debate, Sebastián, Piñera, Michelle Bachelet, Tomás Hirsch o Joaquín Lavín?

Fuente: Encuesta CERC-Santiago Oriente, Noviembre de 2005

GRADO DE DECISIÓN ELECCIONES PARLAMENTARIAS Y PRESIDENCIALES.

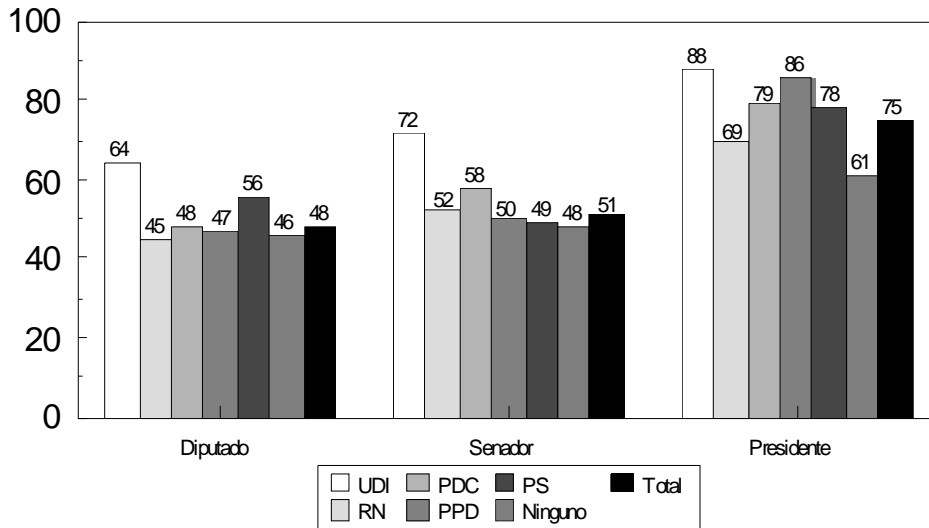


P. ¿Tiene Ud. decidido por quién va a votar para diputado? ¿Diría Ud. que está...? ¿Y tiene decidido por quién va a votar para senador? ¿Diría Ud. que está...? ¿Y tiene decidido por quién va a votar para presidente? ¿Diría Ud. que está...

* Suma de respuestas "muy decidido" y "decidido" y "Algo decidido" y "Nada decidido".

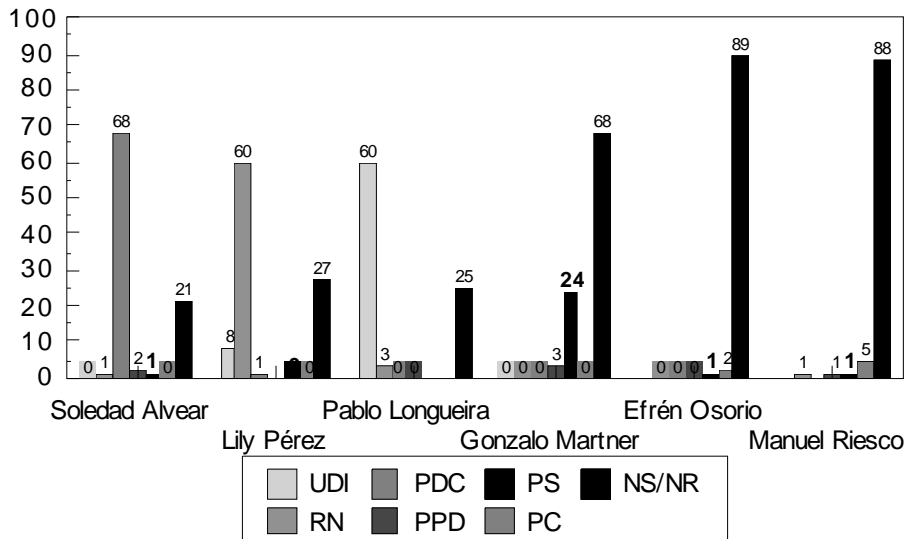
Fuente: Encuesta CERC-Santiago Oriente, Noviembre del 2005

GRADO DE DECISIÓN ELECCIONES PARLAMENTARIAS Y PRESIDENCIALES, por intención de voto. Suma de respuestas "Muy decidido" y "Decidido".



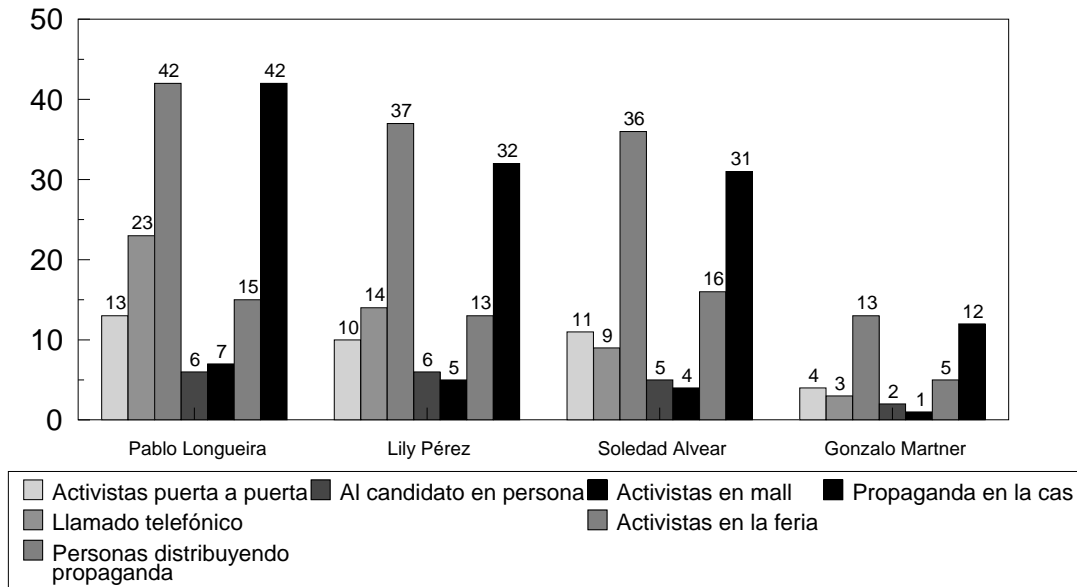
P. ¿Tiene Ud. decidido por quién va a votar para diputado? Diría Ud. que está...¿Y tiene decidido por quién va a votar para senador? ¿Diría Ud. que está... ¿Y tiene decidido por quién va a votar para presidente? ¿Diría Ud. que está...
Fuente: Encuesta CERC-Santiago Oriente, Noviembre del 2005

CONOCIMIENTO CANDIDATOS A SENADORES SANTIAGO ORIENTE: PARTIDO AL QUE PERTENECEN



P. ¿A qué partido político pertenece cada uno de los siguientes candidatos a senador?
Fuente: Encuesta CERC-Santiago Oriente, Noviembre del 2005.

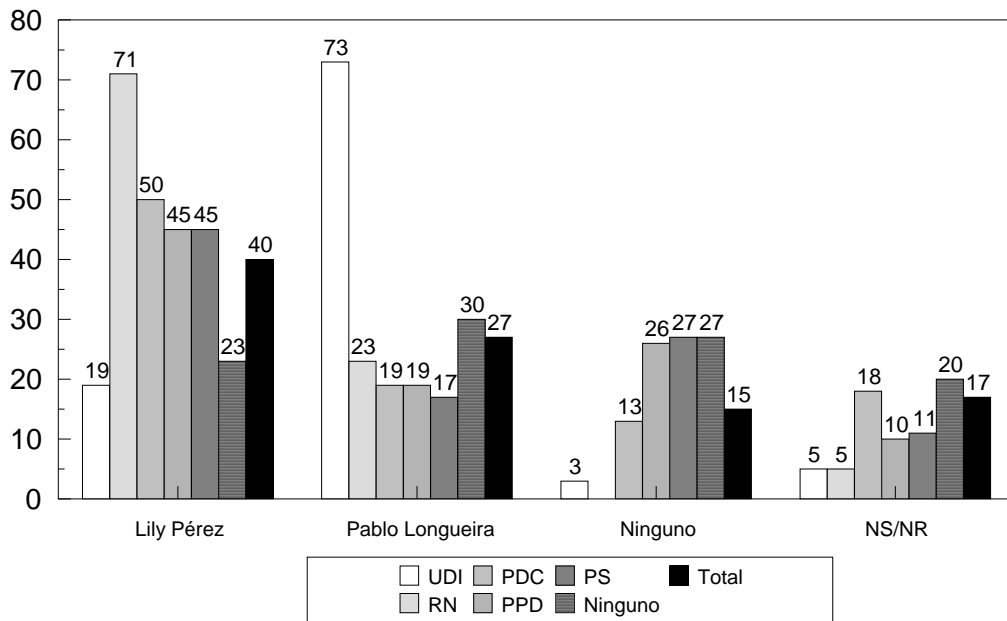
VISIBILIDAD CAMPAÑA CANDIDATOS A SENADORES SANTIAGO ORIENTE. Respuestas Sí.



P. Los candidatos a las elecciones parlamentarias de diciembre próximo realizan diversas actividades para darse a conocer y conseguir el apoyo de los electores. De la siguiente lista de actividades que normalmente realizan, ¿Cuáles ha visto Ud. que hace el comando de Longueira? ...

Fuente: Encuesta CERC-Santiago Oriente, Noviembre del 2005.

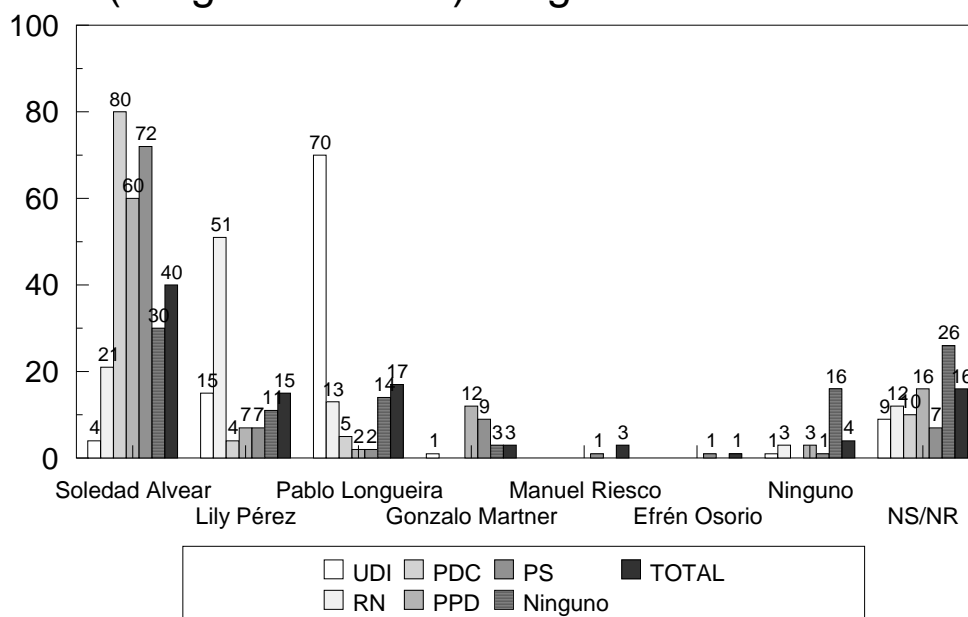
IMAGEN DE TRIUNFO CANDIDATO SENATORIAL DE LA ALIANZA. Según intención de voto.



P. Entre los candidatos a senador de la Alianza por Chile, Pablo Longueira (UDI) y Lily Pérez (RN), ¿Quién cree Ud. que será elegido senador?

Fuente: Encuesta CERC-Santiago Oriente, Noviembre del 2005.

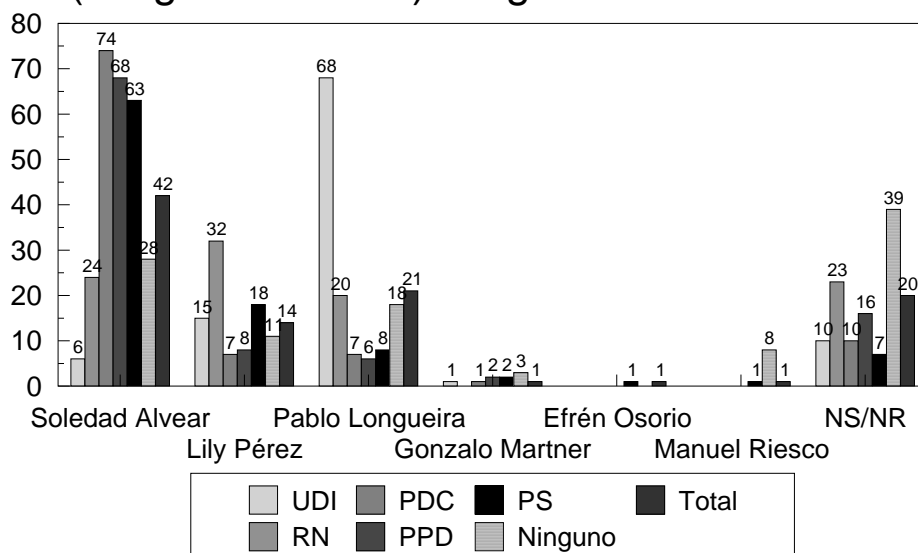
¿QUIÉNES LE GUSTARÍAN FUERAN LOS SENADORES POR SANTIAGO ORIENTE? (Pregunta abierta). Según intención de voto



P. Independiente de lo anterior, ¿quiénes le gustaría que fueran los dos senadores que resulten elegidos por Santiago Oriente en las elecciones de Diciembre próximo?

Fuente: Encuesta CERC-Santiago Oriente, Noviembre del 2005.

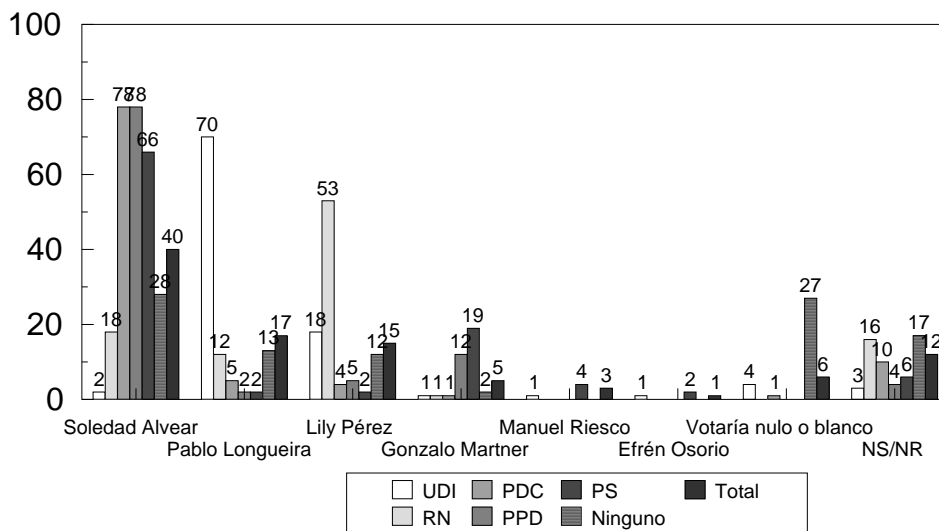
IMAGEN DE TRIUNFO SENATORIAL. (Pregunta abierta). Según intención de voto



P. Tomando todo en cuenta, ¿quiénes cree Ud. que serán los dos senadores que serán elegidos por Santiago Oriente?

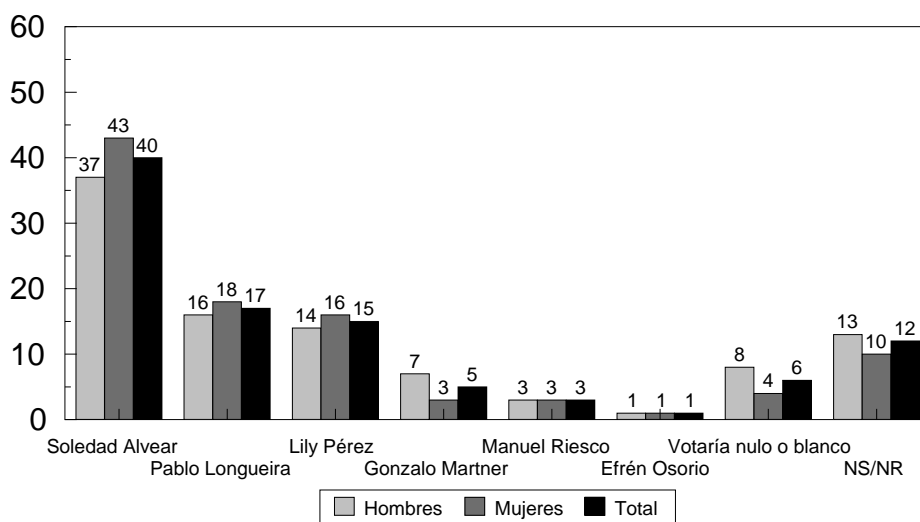
Fuente: Encuesta CERC-Santiago Oriente, Noviembre del 2005.

CLIMA DE OPINIÓN: INTENCIÓN DE VOTO SENATORIAL, según voto de partido.



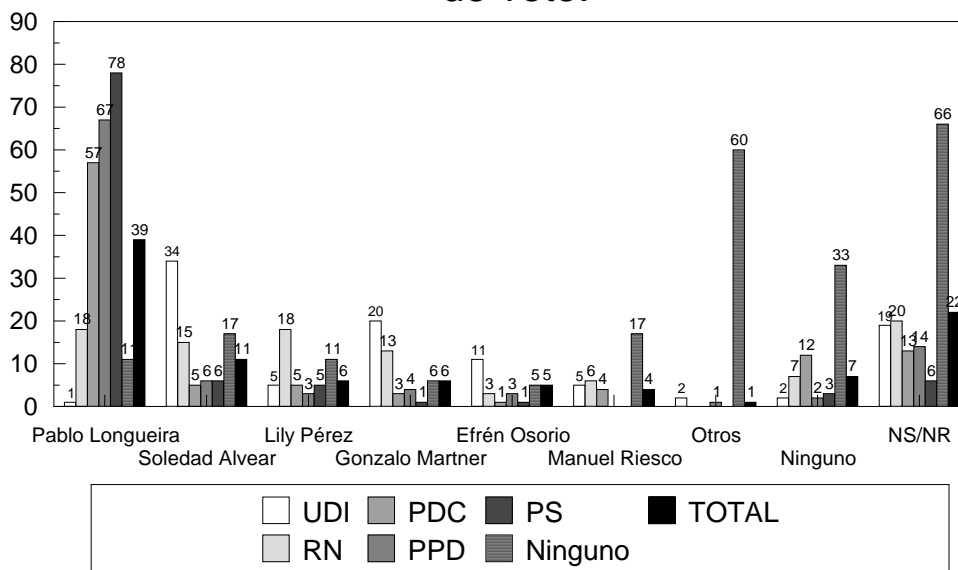
P: Si las elecciones de Senadores fueran el próximo domingo y los candidatos son... ¿Por quién votaría Ud.?
Fuente: Encuesta CERC-Santiago Oriente, Noviembre del 2005

CLIMA DE OPINIÓN: INTENCIÓN DE VOTO SENATORIAL, según género



P: Si las elecciones de Senadores fueran el próximo domingo y los candidatos son... ¿Por quién votaría Ud.?
Fuente: Encuesta CERC-Santiago Oriente, Noviembre del 2005

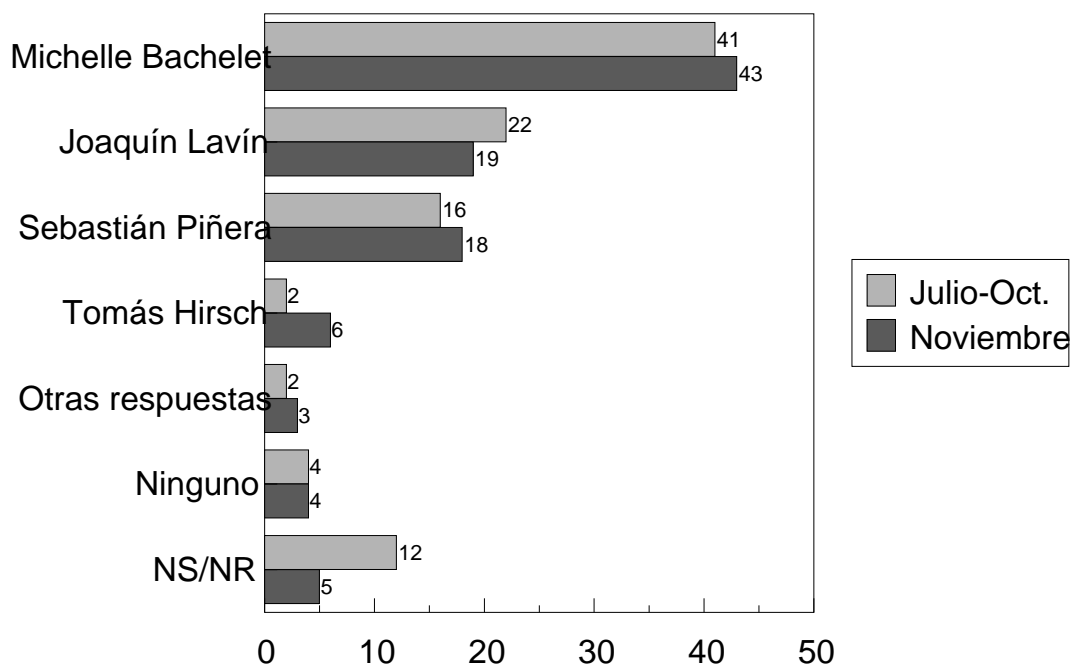
CANDIDATO A SENADOR SANTIAGO ORIENTE POR EL QUE NO VOTARÍA NUNCA, por intención de voto.



P. ¿Por cuál de estos candidatos a senador Ud. no votaría nunca?

Fuente: Encuesta CERC-Santiago Oriente, Noviembre de 2005

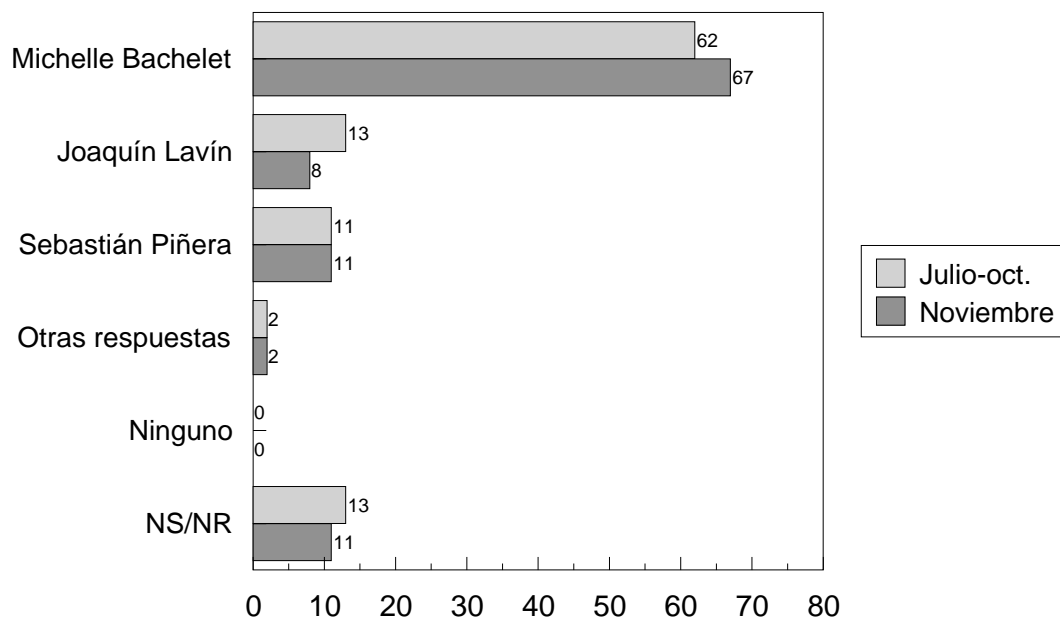
¿QUIÉN LE GUSTARÍA QUE FUERA EL PROXIMO PRESIDENTE? (Pregunta abierta), Julio - Noviembre 2005



P. ¿Quién le gustaría fuera el próximo Presidente de la República?

Fuente: Encuesta CERC-Santiago Oriente, Noviembre del 2005.

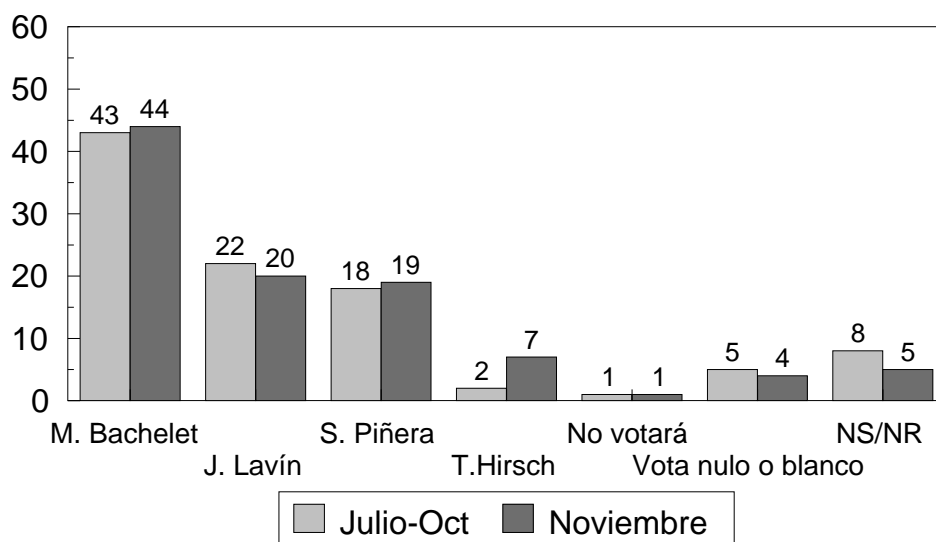
IMAGEN DE TRIUNFO PRESIDENCIAL (Pregunta abierta), Julio-Noviembre 2005



P. P: ¿Quién cree Ud. que será el próximo Presidente de Chile? .

Fuente: Encuesta CERC-Santiago Oriente, Noviembre del 2005.

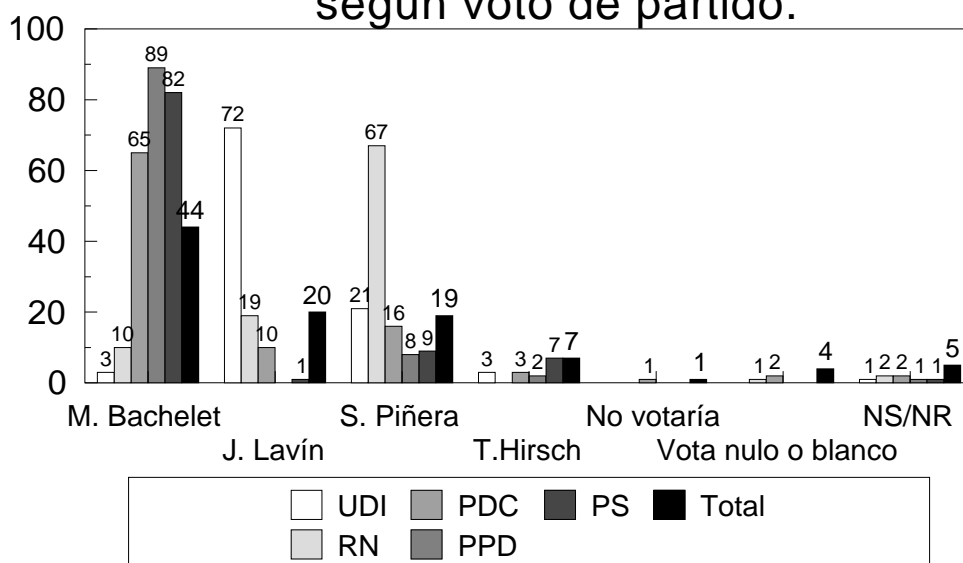
CLIMA DE OPINIÓN: INTENCIÓN DE VOTO PRESIDENCIAL DICIEMBRE DEL 2005. Julio-Noviembre 2005



P: ¿Por cuál de los siguientes candidatos votará Ud. en las elecciones presidenciales de Diciembre próximo: Sebastián Piñera, Michelle Bachelet, Tomás Hirsch o Joaquín Lavín?

Fuente: Encuesta CERC-Santiago Oriente, Noviembre del 2005

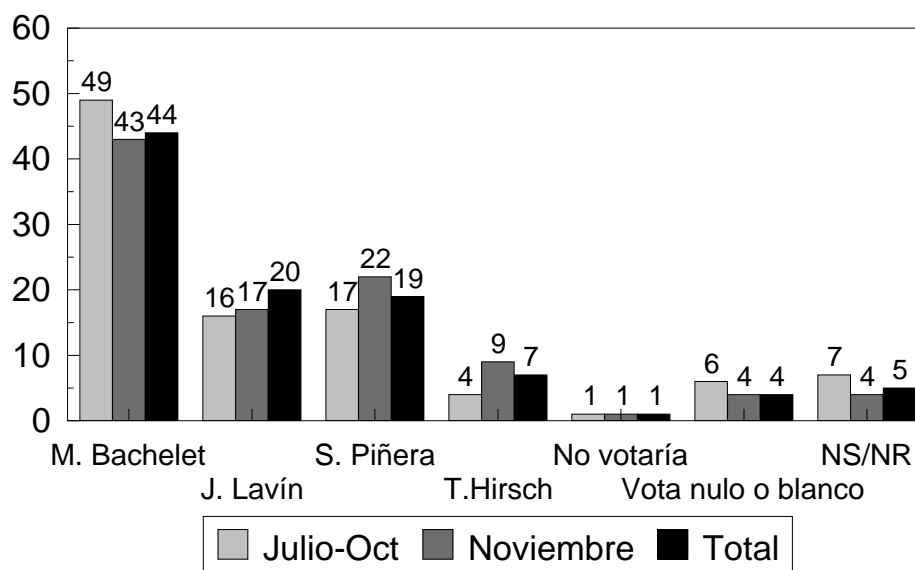
CLIMA DE OPINIÓN: INTENCIÓN DE VOTO PRESIDENCIAL DICIEMBRE DEL 2005, según voto de partido.



P: ¿Por cuál de los siguientes candidatos votará Ud. en las elecciones presidenciales de Diciembre próximo: Sebastián Piñera, Michelle Bachelet, Tomás Hirsch o Joaquín Lavín?

Fuente: Encuesta CERC-Santiago Oriente, Noviembre del 2005

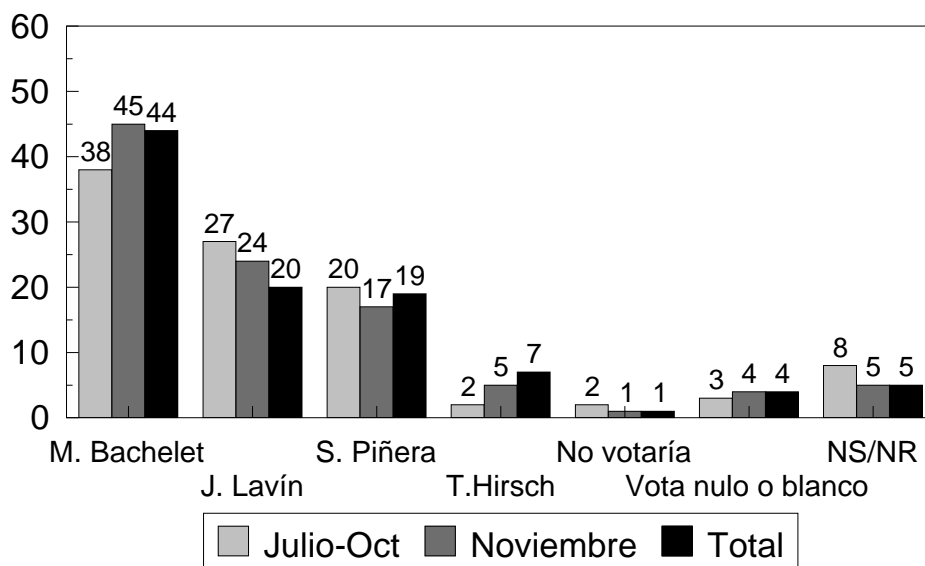
CLIMA DE OPINIÓN: INTENCIÓN DE VOTO PRESIDENCIAL DICIEMBRE DEL 2005. Julio-Noviembre 2005. Sólo hombres.



P: ¿Por cuál de los siguientes candidatos votará Ud. en las elecciones presidenciales de Diciembre próximo: Sebastián Piñera, Michelle Bachelet, Tomás Hirsch o Joaquín Lavín?

Fuente: Encuesta CERC-Santiago Oriente, Noviembre del 2005

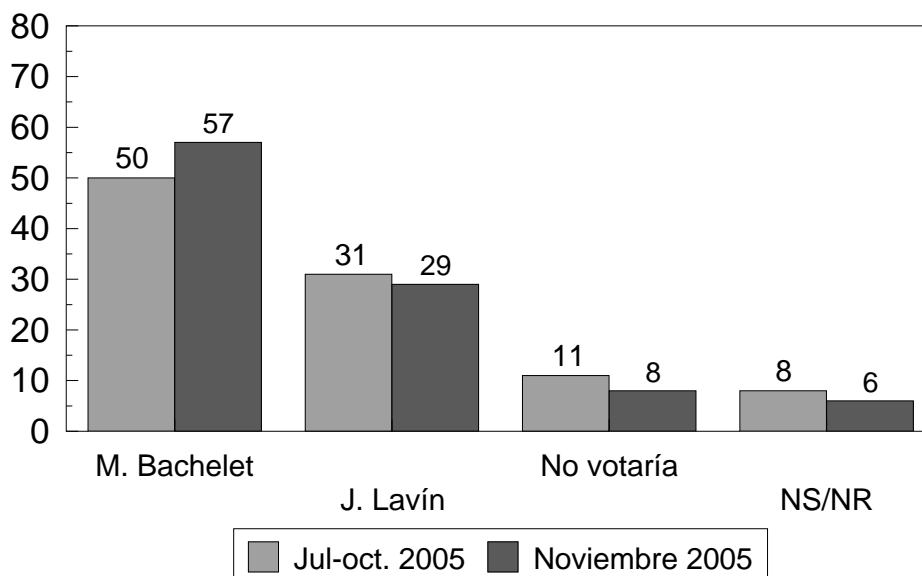
CLIMA DE OPINIÓN: INTENCIÓN DE VOTO PRESIDENCIAL DICIEMBRE DEL 2005. Julio-Noviembre 2005. Sólo mujeres.



P: ¿Por cuál de los siguientes candidatos votará Ud. en las elecciones presidenciales de Diciembre próximo: Sebastián Piñera, Michelle Bachelet, Tomás Hirsch o Joaquín Lavín?

Fuente: Encuesta CERC-Santiago Oriente, Noviembre del 2005

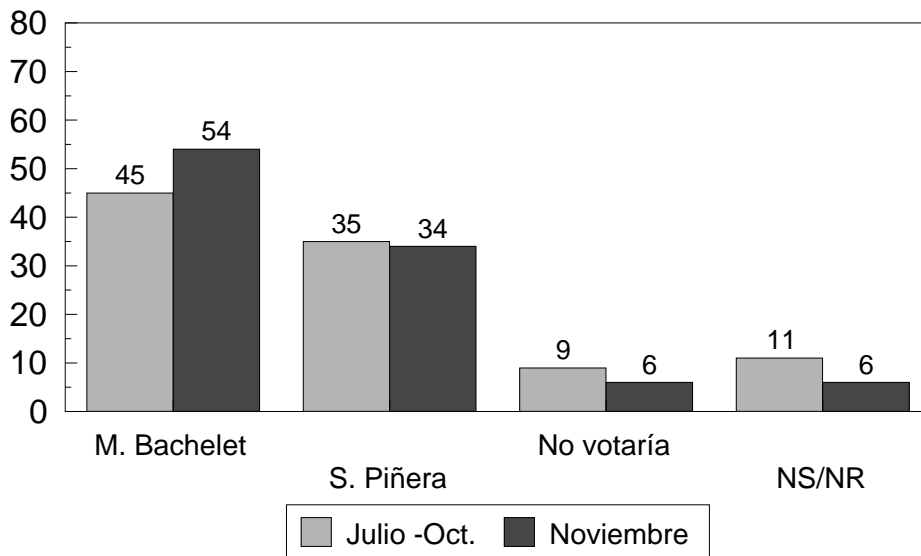
RESULTADOS DE UNA SEGUNDA VUELTA Bachelet-Lavín. Julio -Noviembre 2005



P. Si ninguno de los candidatos obtuviera mayoría absoluta en las elecciones presidenciales de Diciembre, ¿Votaría Ud. por Michelle Bachelet o por Joaquín Lavín en la segunda vuelta?

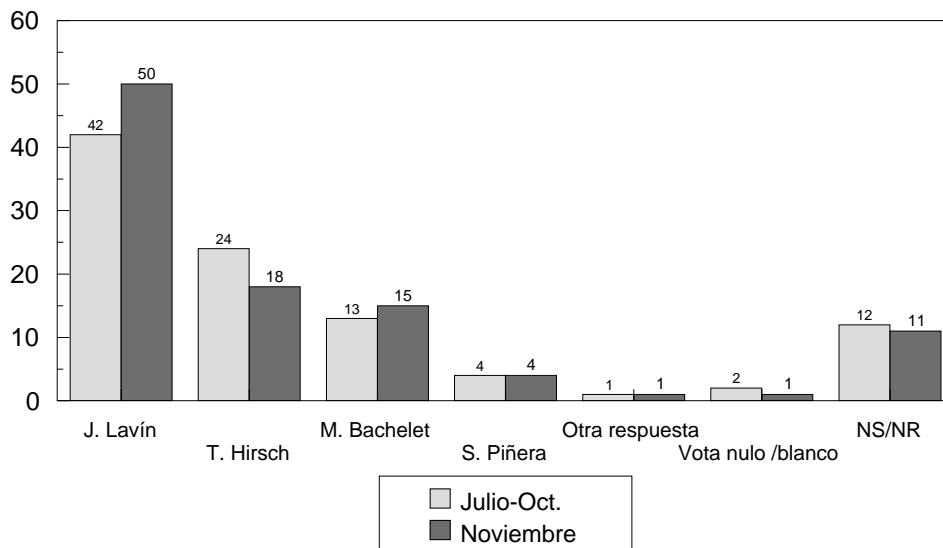
Fuente: Encuesta CERC-Santiago Oriente, Noviembre del 2005

RESULTADOS DE UNA SEGUNDA VUELTA Bachelet-Piñera. Julio-Noviembre 2005



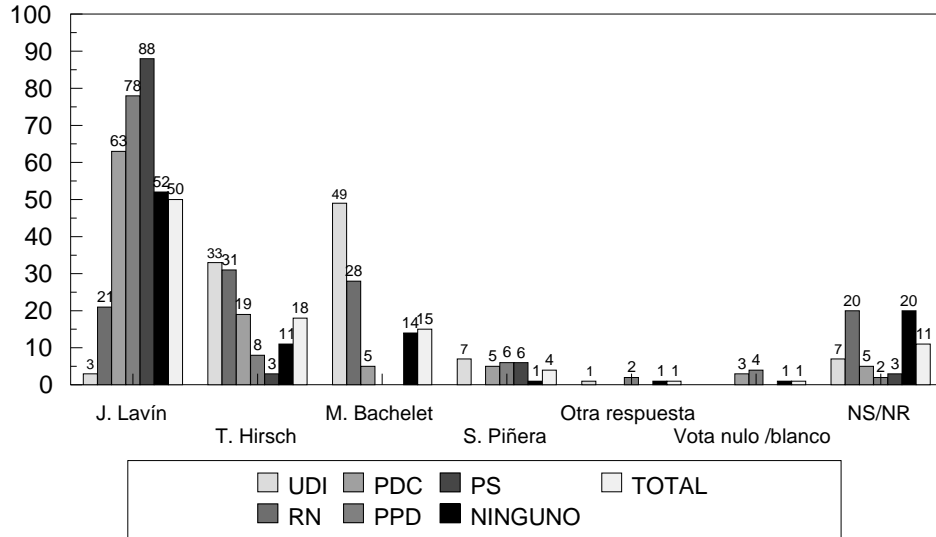
P. Y si la segunda vuelta fuera entre Michelle Bachelet y Sebastián Piñera, ¿por quién votaría Ud.?
Fuente: Encuesta CERC-Santiago Oriente, Noviembre del 2005

CANDIDATO PRESIDENCIAL POR EL QUE NO VOTARÍA NUNCA. Julio-Noviembre 2005



P. ¿Por cuál de estos candidatos presidenciales no votaría Ud. nunca?
Fuente: Encuesta CERC-Santiago Oriente, Noviembre del 2005

CANDIDATO PRESIDENCIAL POR EL QUE NO VOTARÍA NUNCA. Julio-Noviembre 2005. Por intención de voto.



P. ¿Por cuál de estos candidatos presidenciales no votaría Ud. nunca?

Fuente: Encuesta CERC-Santiago Oriente, Noviembre del 2005