



Comunicado de Prensa

Tracking de Opinión Pública

“Presidenciales 2005”

-Cuarta Medición-

-Junio 2005-

Tras la incursión de Sebastián Piñera y la renuncia de Soledad Alvear **Michelle Bachelet sigue liderando las preferencias del electorado**

- **Los resultados de la cuarta medición de Time Research, en el nuevo escenario, señalan que hay un reacomodo de las fuerzas políticas, provocado por la candidatura de Sebastián Piñera y la deserción de Soledad Alvear.**
- **Michelle Bachelet mantiene una importante ventaja en intención de voto con porcentajes muy similares a las mediciones anteriores (46%).**
- **La Alianza – con sus dos candidatos- aumenta el nivel de votación observado en las mediciones anteriores.**
- **Sebastián Piñera y Joaquín Lavín logran un empate estadístico (21% y 19% respectivamente).**
- **Michelle Bachelet retiene un alto porcentaje de su votación anterior (86%) y algo más de la mitad de la votación que tenía Soledad Alvear (53%).**

- **El 32% de quienes votaban por Joaquín Lavín, hoy se inclina por la candidatura de Sebastián Piñera. Por otra parte, el 26% de los adherentes de Soledad Alvear, preferirían al candidato de Renovación Nacional.**
- **Joaquín Lavín se mantiene como la figura que provoca mayor rechazo en el electorado, aumentando de 47% a 51% en esta medición.**
- **En un escenario de segunda vuelta, Bachelet versus Lavín, la candidata de la Concertación ganaría las elecciones presidenciales por un amplio margen de preferencia (56% versus 30%) .**
- **En el otro escenario donde compiten Michelle Bachelet y Sebastián Piñera, también se impondría la candidata de la Concertación, aunque en este caso, la brecha es menor (51% versus 35%).**
- **La percepción de que Michelle Bachelet será la próxima presidenta de Chile, aumenta de 66% a 69%, siendo este porcentaje el indicador más alto observado en este estudio.**

OBJETIVO GENERAL

- ◆ **Medir el nivel de adhesión e intención de voto para la Elección Presidencial 2005.**

- ◆ **Dar cuenta de las variaciones en la intención de voto tras el cambio de escenario electoral.**

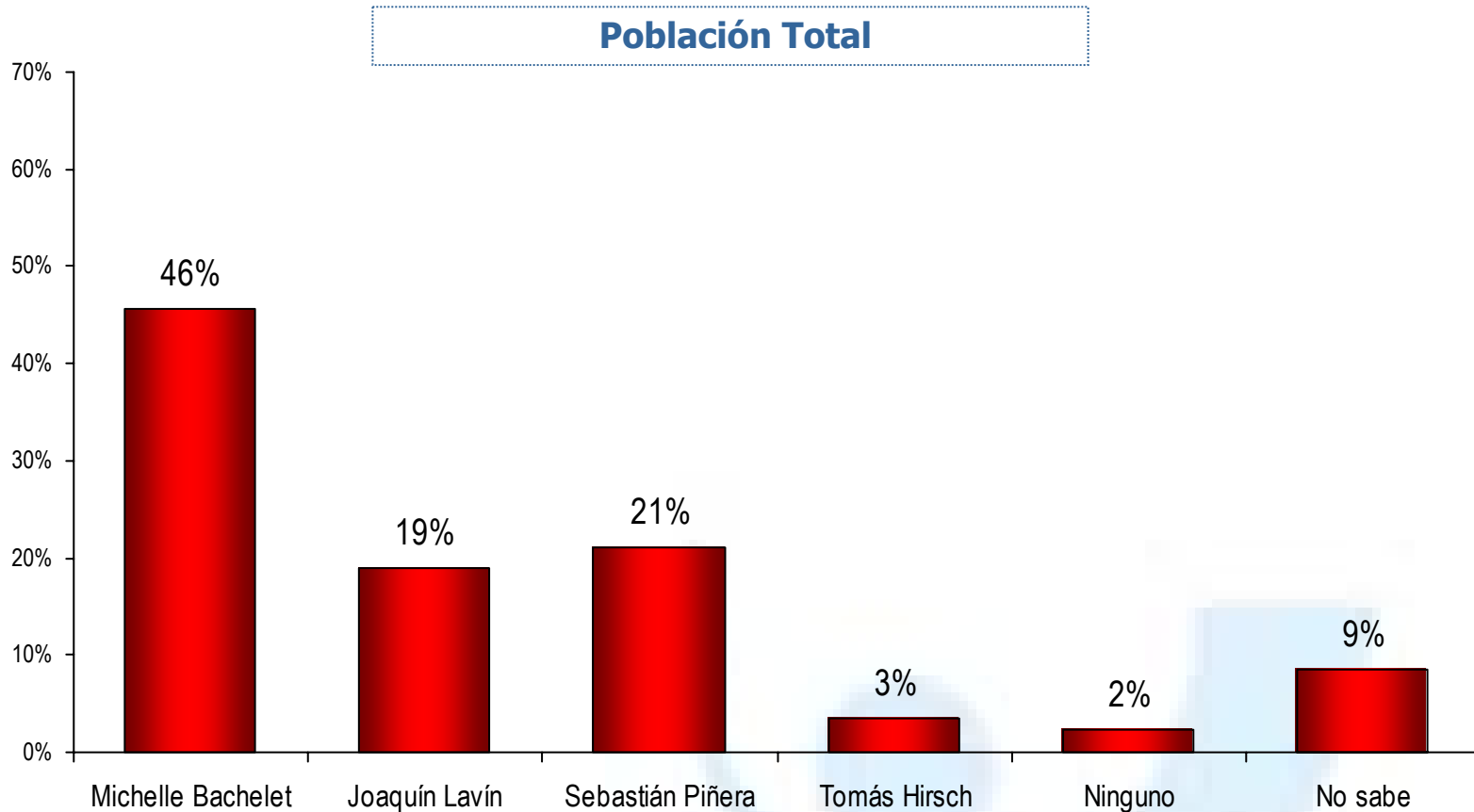
| | |
|-------------------------|--|
| Tipo de estudio | Cuantitativo, Descriptivo. |
| Técnica | Encuesta telefónica, aplicando un cuestionario estructurado. |
| Grupo objetivo | Hombres y Mujeres, Mayores de 18 años, de los grupos socioeconómicos ABC1, C2, C3 y D, residentes en el Gran Santiago. |
| Tamaño muestral | 409 casos. |
| Sobrecuota | 84 casos entre inscritos en los registros electorales. |
| Diseño Muestral | Aleatoria bietápica: selección de número telefónicos y selección de persona a entrevistar dentro del hogar. Probabilística, proporcional al universo en estudio. |
| Error estándar | 4,8%, considerando varianza máxima de proporciones y un nivel de confianza del 95%. |
| Trabajo de campo | Entre el 11 y 15 de junio de 2005 |



PRINCIPALES RESULTADOS

Intención de voto (asistida):

Imaginemos que el próximo domingo son las Elecciones Presidenciales, y los candidatos son ... (**LEER NOMBRES**), ¿por quién votaría Ud.?

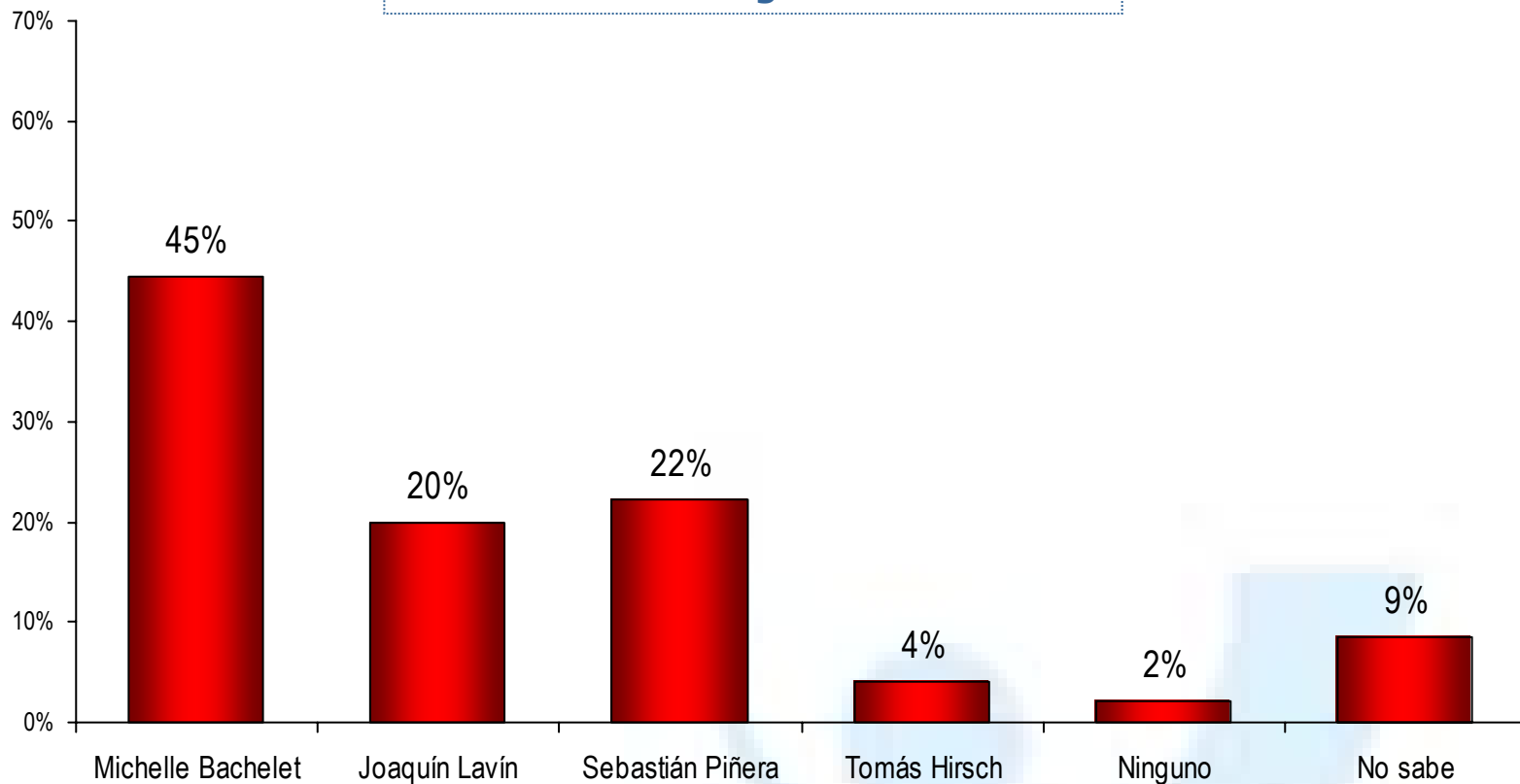


Base: 409 casos

Intención de voto entre electores (asistida)

Imaginemos que el próximo domingo son las Elecciones Presidenciales, y los candidatos son ... (**LEER NOMBRES**), ¿por quién votaría Ud.?

Inscritos en los registros electorales



Base: 400 casos (incluye cuota adicional entre electores)

Fidelización de voto

POR QUIÉN VOTABA UN MES ATRÁS

¿En las elecciones
presidenciales por quién
votaría?

| | | Bachelet | Lavín | Alvear | Moulián | No vota | Ninguno | No sabe |
|---------------------|-------------|-----------|-----------|--------|---------|---------|-----------|-----------|
| | | (180) | (110) | (32) | (10) | (15) | (9) | (53) |
| | % | | | | | | | |
| ✓ Michelle Bachelet | (46) | 86 | 3 | 53 | 6 | - | 5 | 5 |
| ✓ Joaquín Lavín | (19) | 1 | 60 | 3 | - | - | - | 3 |
| ✓ Sebastián Piñera | (21) | 10 | 32 | 26 | 5 | 37 | 44 | 17 |
| ✓ Tomás Hirsch | (3) | 1 | - | - | 45 | - | 23 | 5 |
| ✓ Ninguno | (2) | 0.4 | - | 1 | 34 | 49 | 22 | 8 |
| ✓ No sabe | (9) | 2 | 5 | 17 | 9 | 14 | 6 | 62 |

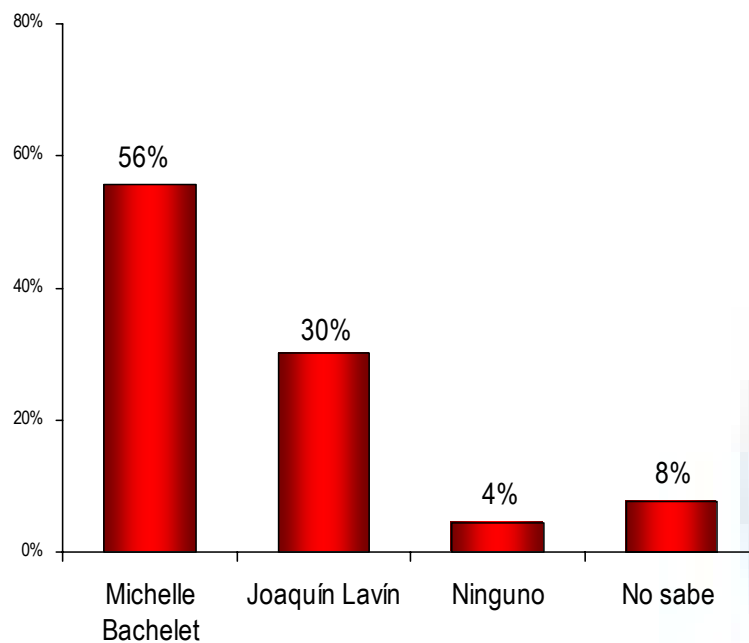
Base: 409 casos

Intención de voto entre :

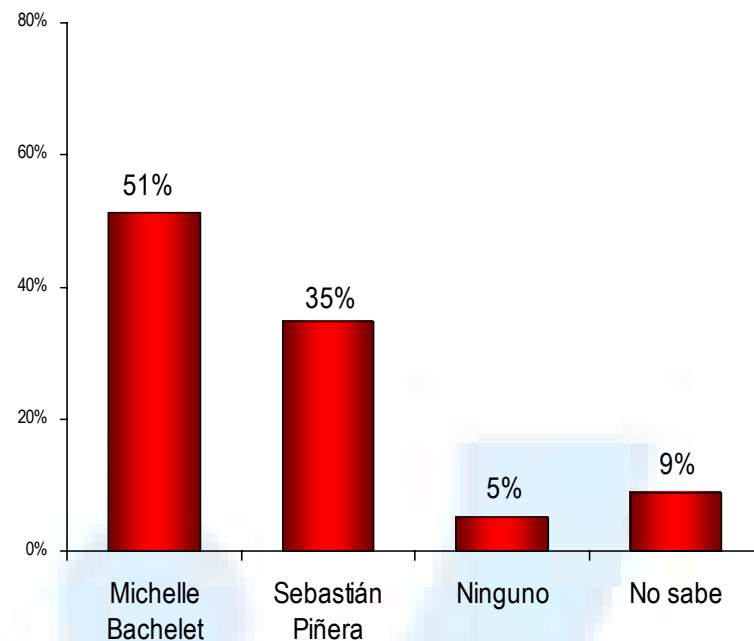
Y si los candidatos fueran....., por quién votaría Ud.?

Población Total

Bachelet- Lavín



Bachelet – Piñera

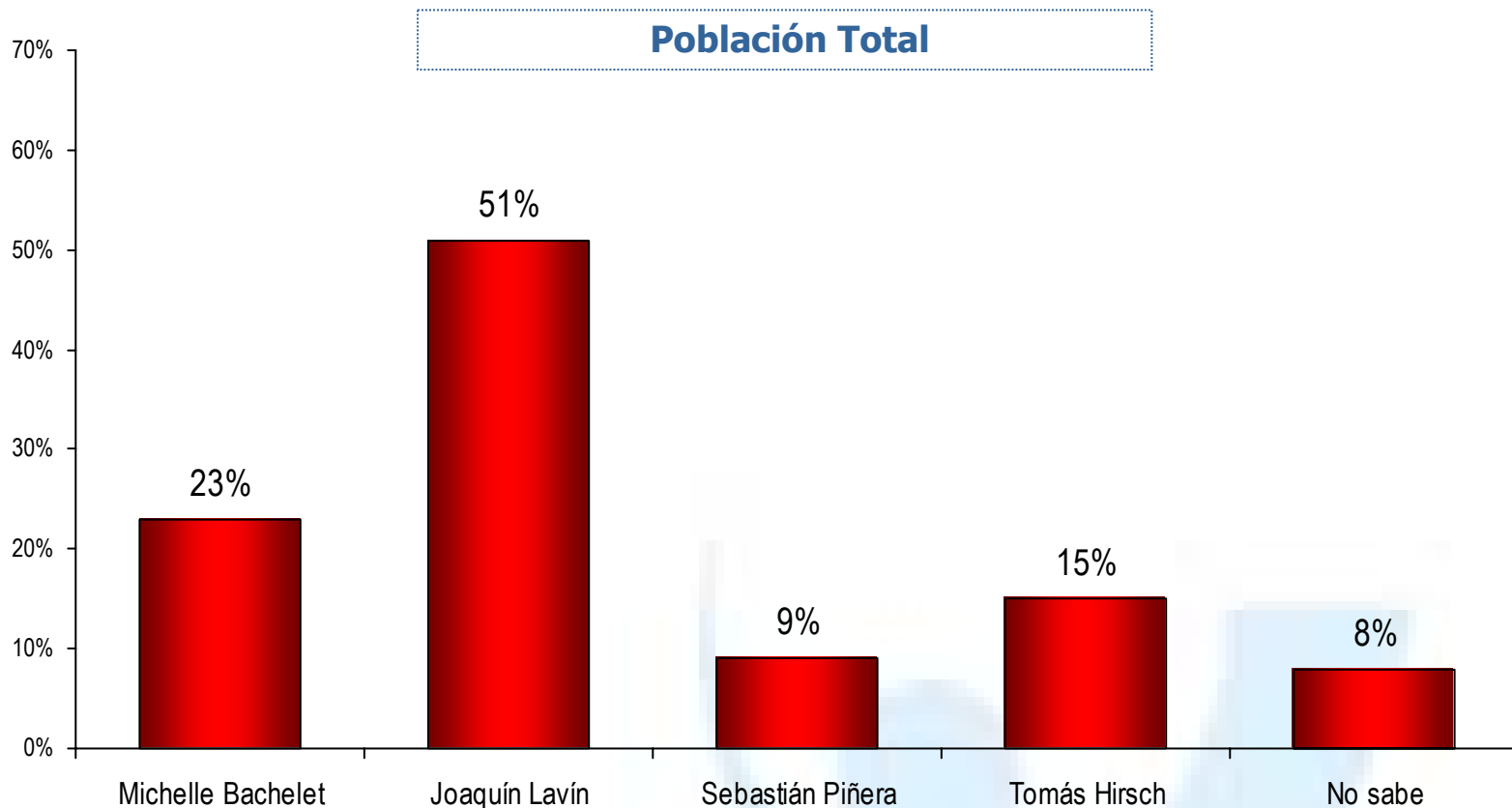


Base: 409

Junio 2005

¿Por qué candidato no votaría por ningún motivo?

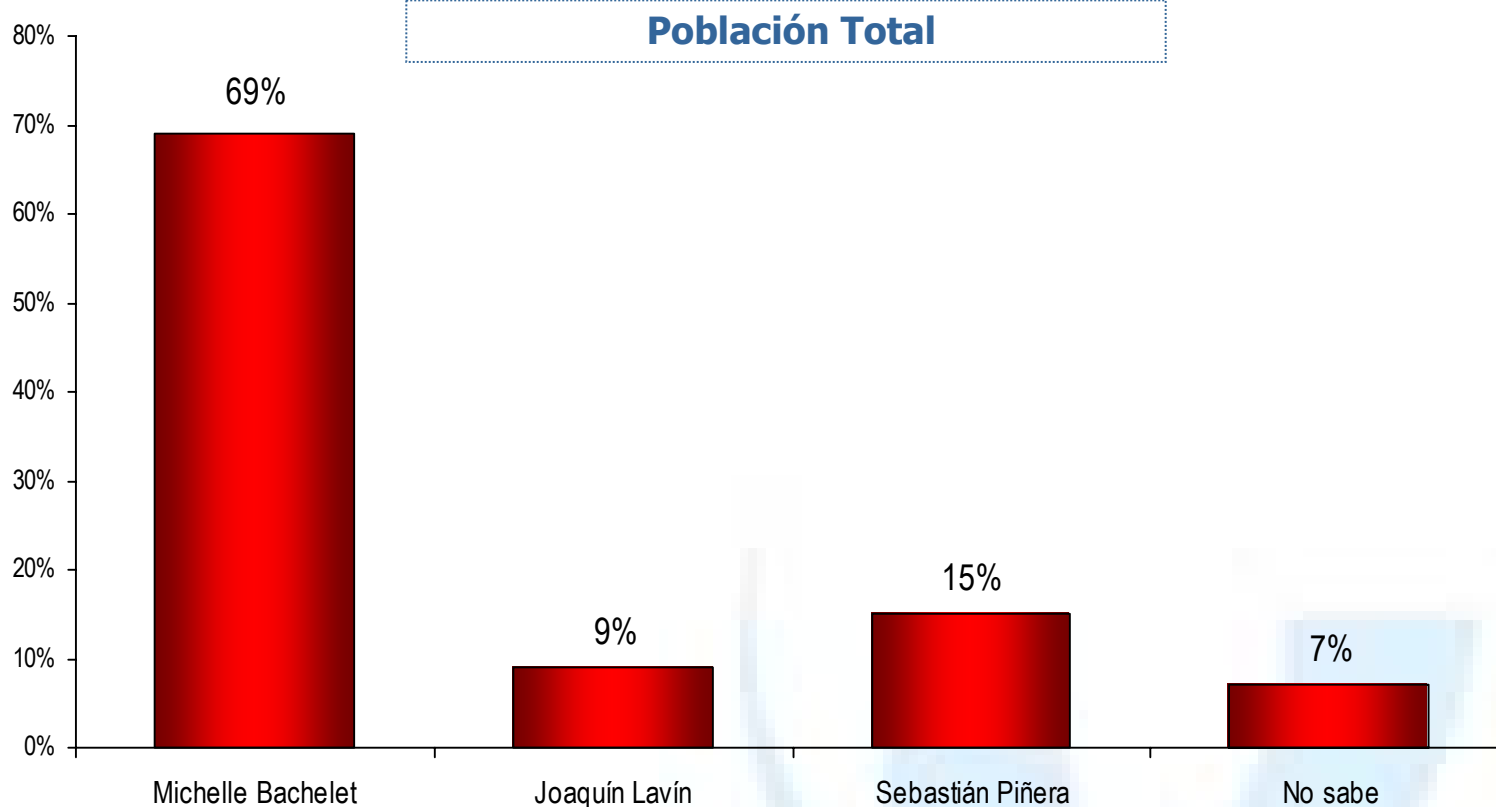
¿Y por cuál candidato Ud. NO votaría por ningún motivo?



Base: 409 casos

¿Quién cree que será el próximo Presidente de la República?

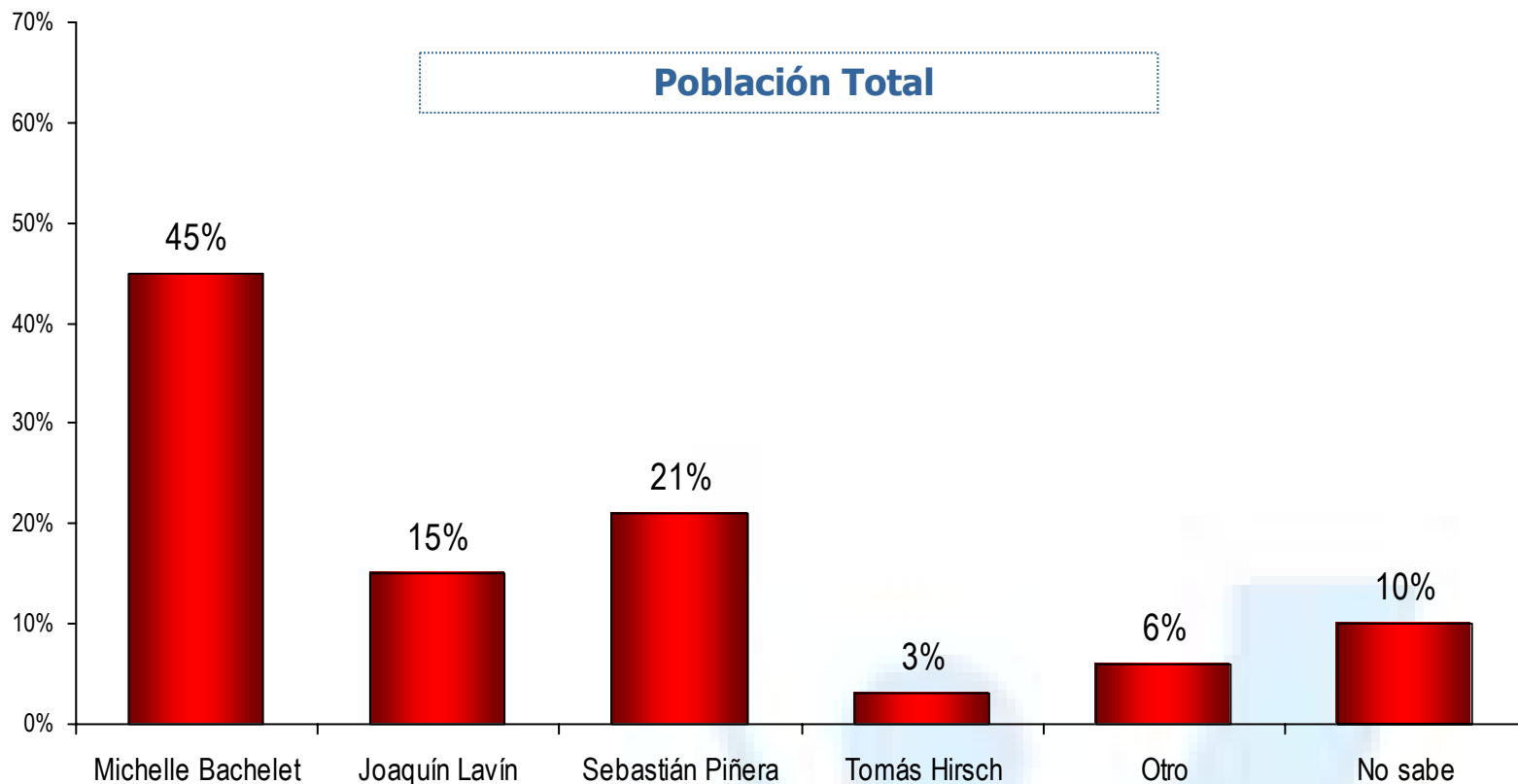
Independientemente de su preferencia, en su opinión quien cree usted que será el o la próximo/a Presidente de la República?



Base: 409 casos

¿Con cuál candidato o candidata se siente mas identificado?

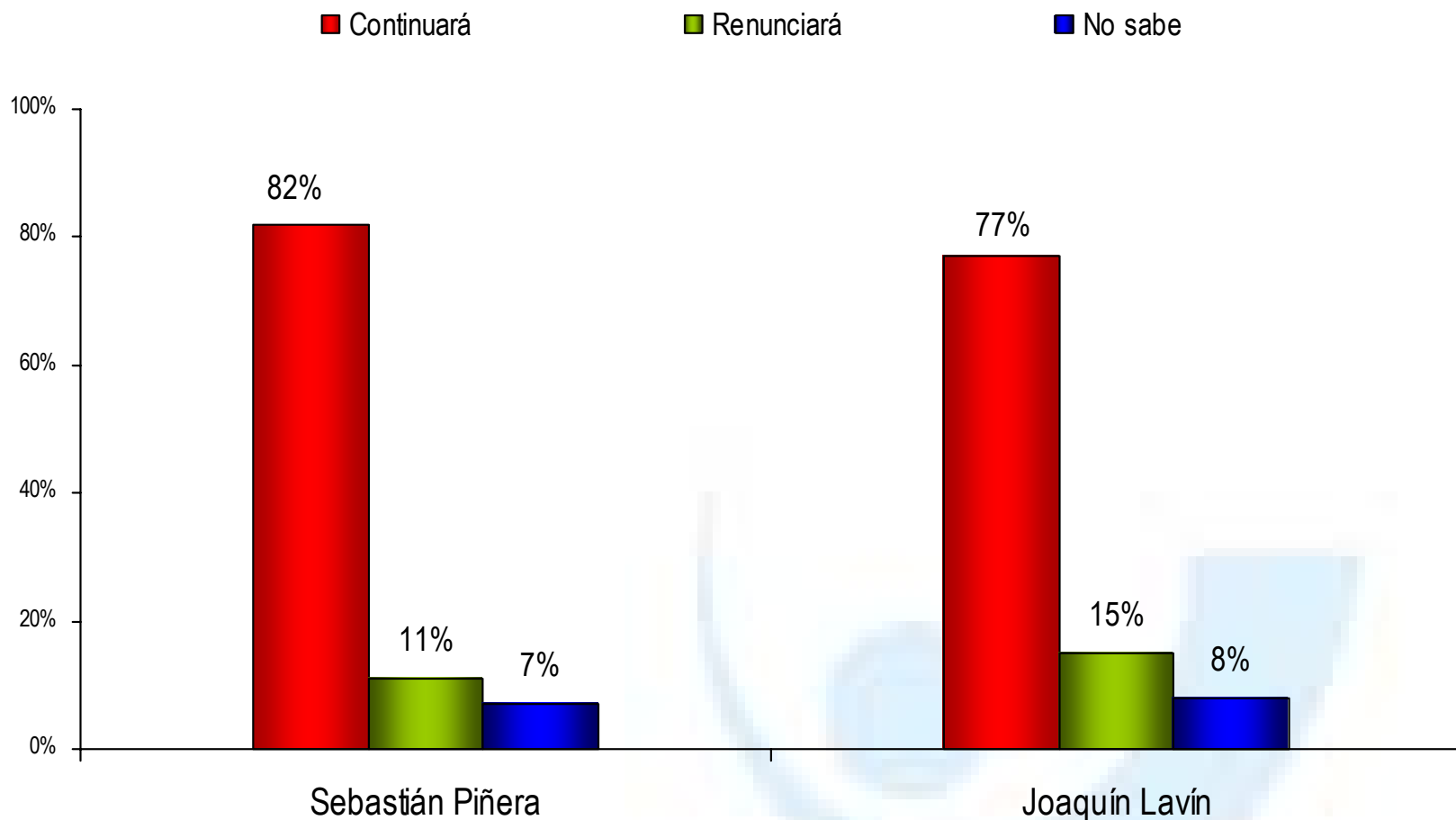
¿Con cuál candidato/a se siente Ud, más identificado/a?



Base: 409 casos

Percepción acerca de la continuidad de las candidaturas de la Alianza

Piensa Ud, que...(Sebastián Piñera/ Joaquín Lavín) continuará con su candidatura hasta Diciembre o cree que renunciará antes ?



Base: 409

