



Encuesta Evaluación de Gestión del Gobierno

Informe Mensual Junio 2008

Adimark GfK

Registro de noticias Junio 2008

05-Jun	Paro de camioneros se transforma en indefinido y comienzan los desabastecimientos en regiones.
06-Jun	INICIO TERRENO
07-Jun	US \$ 52 millones le costó al gobierno paro de camioneros.
07-Jun	Presidenta Bachelet inicia viaje que incluye Estados Unidos y Canada.
08-Jun	En carta privada, presidentes de la Alianza le piden a la Presidenta Bachelet que se respete el acuerdo en educación.
08-Jun	Alianza fija 10 condiciones para aprobar platas para el Transantiago.
08-Jun	Tomás Hirsch anunció por tercera vez consecutiva candidatura presidencial por el Partido Humanista.
09-Jun	Al responder carta a presidentes de los partido de la alianza, Presidenta Bachelet afirma que no se ha apartado ni un milímetro del espíritu del acuerdo en educación.
09-Jun	Vidal admite que hubo errores del gobierno al enfrentar movilizaciones de los camioneros.
10-Jun	Gobierno mantiene cambios en Ley de Educación y Alianza anuncia su rechazo.
10-Jun	Consejo DC decidió apoyar pacto por omisión con el PC. Se excluirá de llevar candidatos en las comunas con Alcalde PC.
11-Jun	Ximena Rincón decide bajarse de la carrera por Santiago y Jaime Ravinet será el candidato Demócrata Cristiano.
12-Jun	Más de 3 mil estudiantes se movilizaron ayer en contra de la Ley General de Educación.
13-Jun	DC y PS sellan pacto político para actuar unidos frente a arremetida PPD -PRSD en elecciones municipales.
14-Jun	Presidenta Bachelet regresa al país luego de su gira por Estados Unidos y Canada.
15-Jun	Andrés Velasco y Edmundo Pérez Yoma se reúnen en la casa de S. Piñera para negociar aumento en Fondo del Petróleo y Ley de Educación.
15-Jun	Joaquín Lavín endurece sus críticas y acusa a la UDI de doble estándar por caso Huechuraba.
16-Jun	José Antonio Kast pide a Consejo de la UDI llevar candidato propio en Huechuraba por cuestionamientos de Contraloría a Alcaldesa Carolina Plaza.
16-Jun	Profesores inician paro indefinido contra la Ley General de Educación.
16-Jun	S. Piñera compromete los votos de Renovación Nacional para recursos de Fondo de Estabilización.
17-Jun	Presidenta Bachelet no acoge petición oficialista de quitarle urgencia a ley de educación y opta por acuerdo con la Alianza.
18-Jun	Violentos y graves disturbios en intenso día de protestas estudiantiles en contra de la Ley General de Educación.
18-Jun	Cámara de Diputados aprueba ampliamente la ley general de educación con 96 votos a favor y 12 en contra.
19-Jun	Colegio de Profesores pone fin a las paralizaciones fracasando en su petición contra la LGE.
20-Jun	En instituciones dependientes de la Subsecretaría del Trabajo, Contraloría detecta 6 mil millones de pesos de programas pro empleo sin rendición de cuentas.
21-Jun	De acuerdo al Ministro de Obras Públicas, Sergio Bitar, Chaitén no podría habitarse nuevamente en un plazo mínimo de 2 años.
24-Jun	Soledad Alvear es la primera carta de la concertación que reconoce su disposición por llegar a La Moneda: anuncia que irá a primarias para ser la candidata presidencial DC
24-Jun	Oswaldo Andrade explica que la mayor parte de los fondos pro empleo no rendidos atañen a la administración anterior.
25-Jun	2000 estudiantes protestaron contra la LGE. La marcha termino en incidentes y enfrentamiento con Carabineros.
26-Jun	FIN TERRENO

Comentario Junio 2008: Al cumplir 28 meses en el gobierno, se observa un empate técnico entre el nivel de aprobación y desaprobación de la Presidenta Bachelet: 42,4% aprueba su gestión y 41,4% la desaprueba.

3

Un difícil mes enfrentó la presidenta Bachelet en Junio. El paro de los camioneros y las manifestaciones estudiantiles, además de las conflictivas negociaciones no sólo con la oposición sino que con sus propios congresistas por el Fondo de Estabilización del Petróleo y la Ley General de Educación, parecen haberle pasado la cuenta al gobierno. En junio, y cerrando el primer semestre del año, un 42,4% aprueba y un 41,4% desaprueba la conducción de la presidenta Michelle Bachelet. Es el nivel de desaprobación más alto en lo corrido de este año.

Parece ser que, durante Junio, el conflicto en torno a la Educación fue clave en el aumento de desaprobación de la presidenta. Un inédito nivel de 61,8% de los encuestados dice desaprobar la forma en que Michelle Bachelet y su equipo de gobierno están manejando el tema de la educación, el peor resultado para esta área de gestión que hayamos registrado nunca. Una de las principales damnificadas resultó ser la Ministra del área, Mónica Jiménez: Su nivel de desaprobación aumenta en 17 puntos con respecto al mes anterior; en Mayo su nivel de desaprobación era de un 24% mientras que en Junio salta a un 41%.

En la Economía, se aprecia un deterioro de las evaluaciones por tercer mes consecutivo, alcanzando el peor resultado en 20 meses. Un 31,5% de los encuestados dice aprobar la gestión en Economía, resultado sólo comparable con el 31,7% de aprobación de Octubre de 2007, cuando el gobierno enfrentaba su peor momento en plena crisis del Transantiago.

El Transantiago, por su parte, sigue la tendencia negativa que se viene profundizando desde Abril pasado y cae también por tercer mes consecutivo alcanzando en este mes sólo un 14,5% de aprobación. Delincuencia y Corrupción en los Organismos del Estado son percibidos como las peores áreas de gestión del gobierno: en Junio, sólo un 13,9% dice aprobar la gestión en Delincuencia y un 12,7% el manejo de la Corrupción.

En el mes anterior, Mayo, resumíamos el resultado diciendo que en términos de opinión pública había sido bueno para la presidenta y malo para el gobierno, por el deterioro de las áreas específicas de gestión, unido a un cierto fortalecimiento de los atributos de la presidenta. En Junio, no podemos decir lo mismo: La presidenta Bachelet ve deteriorarse sus principales capitales políticos: Los atributos de "Querida" y "Respetada por todos los chilenos". Aunque estos indicadores aún son altos, la tendencia es claramente negativa.

Evaluación de Ministros

Por segundo mes consecutivo hemos incluido en nuestra Encuesta Mensual de Evaluación de Gestión de Gobierno la evaluación de algunos Ministros de Estado. Los Ministerios más clave para la opinión pública son evaluados de forma mensual, y por razones de espacio, el resto de los Ministros son evaluados rotativamente cada dos o tres meses.

Entre los ministros, destaca el buen resultado que obtiene por segundo mes consecutivo Alejandro Foxley, que alcanza un 48% de aprobación y se mantiene como el ministro mejor evaluado. También mejora significativamente Edmundo Pérez Yoma, quien llega a un 40% de aprobación, aumentando 16 puntos (el Ministro Pérez Yoma hizo uso de vacaciones durante gran parte del mes, si bien ejerció como Vicepresidente y negoció en parte el Fondo de Estabilización del Petróleo). Se puede destacar también los buenos resultados que obtuvieron, en su primera medición en este estudio, los Ministros José Goñi de Defensa y Patricia Poblete de Vivienda, ambos con un 40% de aprobación.

Caso especial es el del Ministro Francisco Vidal; al parecer, el vocero de gobierno polariza a la opinión pública. Mientras sube en 6 puntos su nivel de aprobación y alcanza un 38%, su nivel de desaprobación aumenta también en 6 puntos, alcanzando un 38%, igual a su aprobación.

La evaluación del Ministro de Transportes, René Cortázar, se deteriora en paralelo al Transantiago. Este mes, un 58% desapruueba su gestión, ubicándose en el último lugar a más de 17 puntos de los ministros peor evaluados: Osvaldo Andrade y Mónica Jiménez.

Metodología

5

TIPO DE ESTUDIO:

Cuantitativo. La muestra es del tipo probabilístico con selección aleatoria de hogares y de entrevistados. El universo está compuesto por los hogares que disponen de teléfono en las principales ciudades del país. La aplicación se realiza a través de entrevistas telefónicas. El error se estima en +/- 3%

GRUPO OBJETIVO

- Hombres y Mujeres, mayores de 18 años
- Residentes en las 17 principales ciudades de Chile.

TAMAÑO DE LA MUESTRA **1.032 casos**

Santiago: 410 casos

Regiones: 622 casos

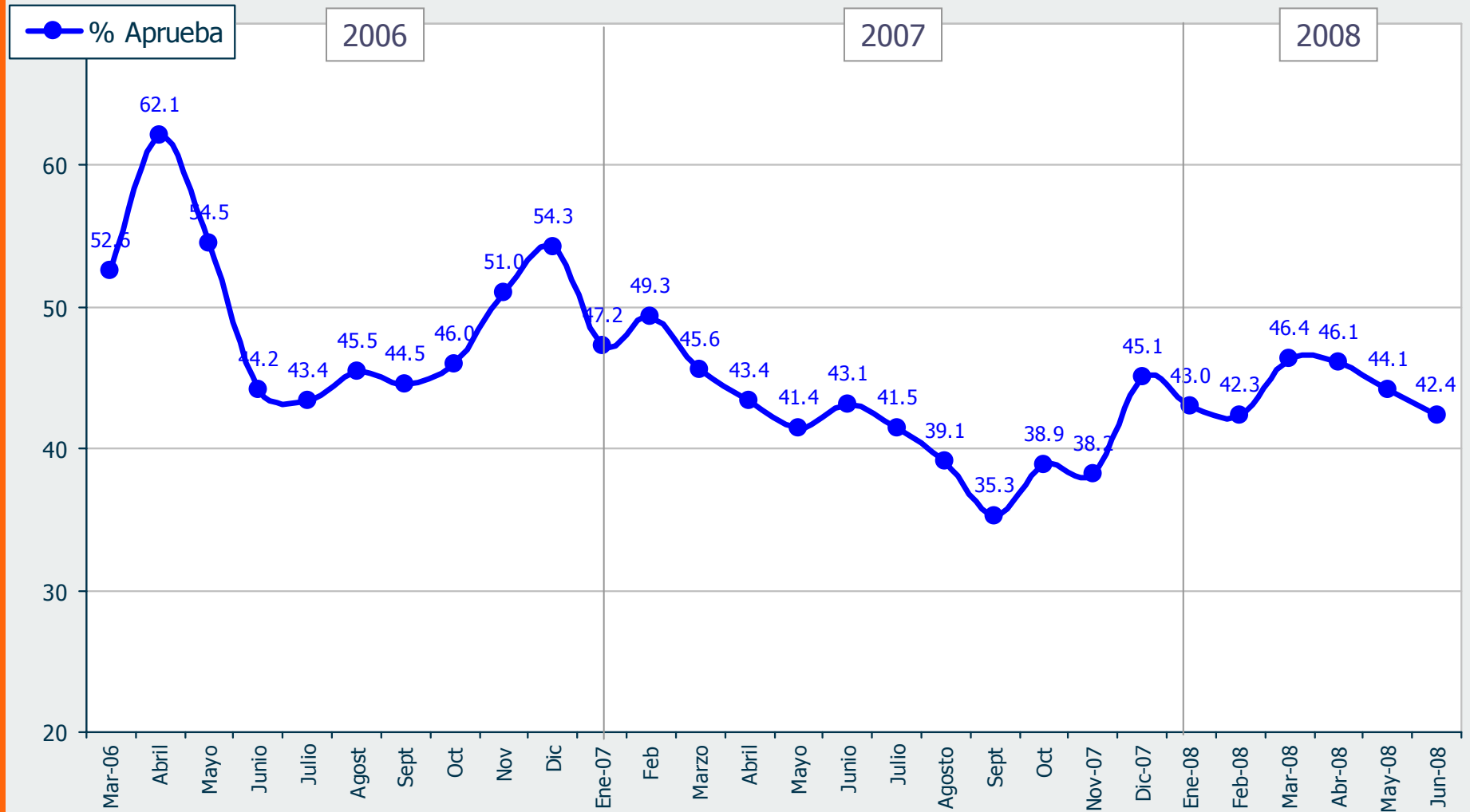
Los datos fueron ponderados por ciudad, sexo y NSE, según datos del Censo 2002.

FECHA DE TERRENO: Entre el 6 y el 26 de Junio de 2008.

Independiente de su posición política,
¿Usted aprueba o desaprueba la forma como **Michelle Bachelet**
está conduciendo su gobierno ?



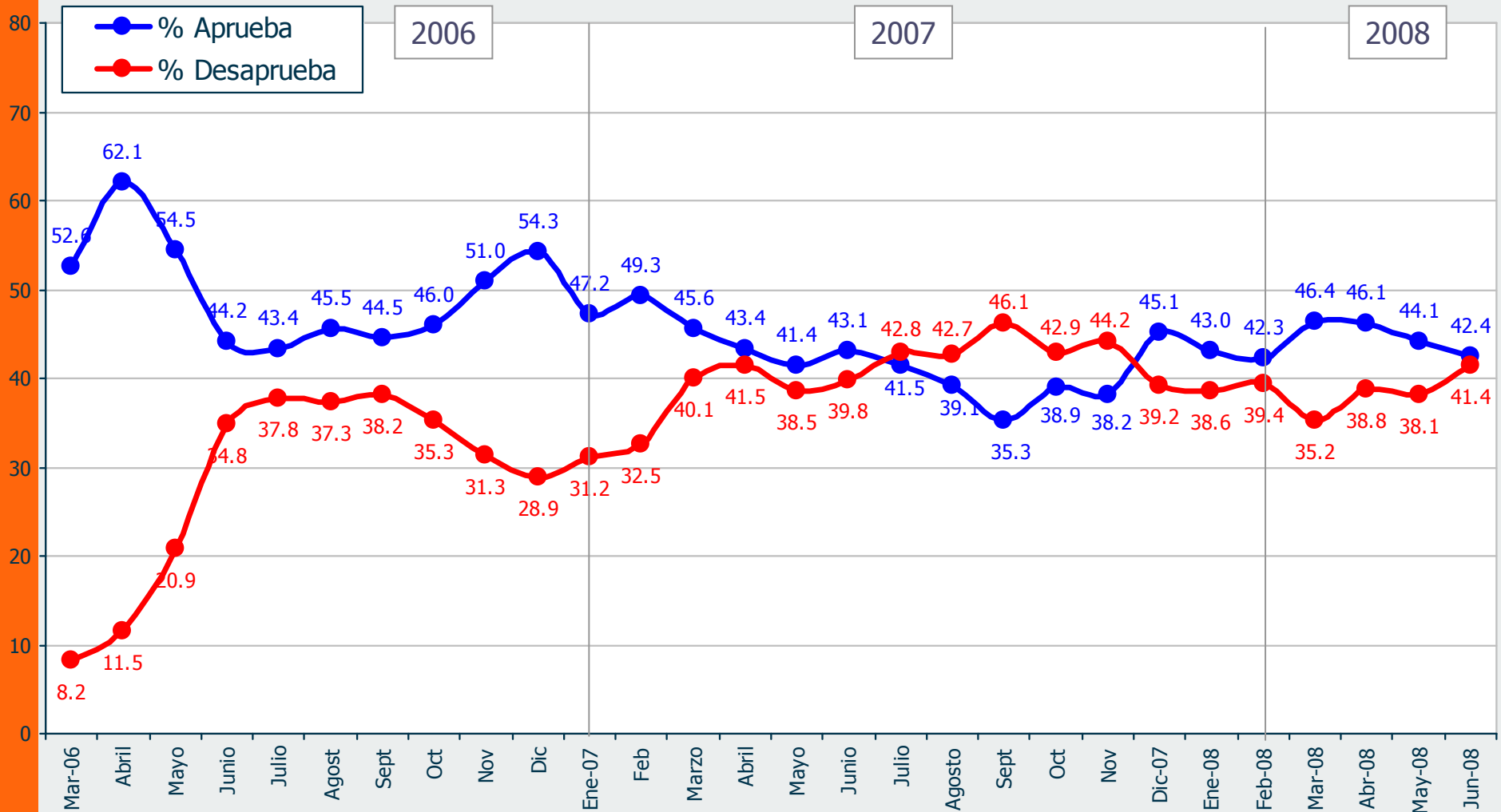
6



Independiente de su posición política,
¿Usted aprueba o desaprueba la forma como **Michelle Bachelet**
está conduciendo su gobierno ?



7

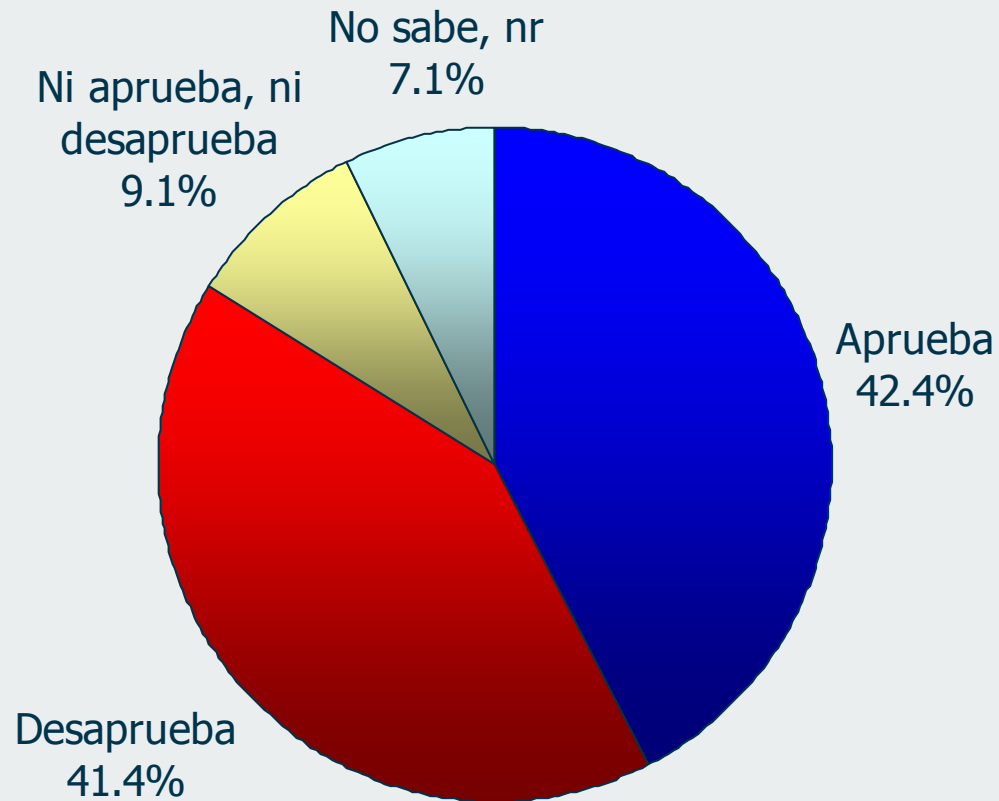


* La diferencia en cada mes para completar 100% corresponde a las respuestas "ni aprueba, ni desaprueba" + "no sabe, no contesta"

Independiente de su posición política,
¿Usted aprueba o desaprueba la forma como **Michelle Bachelet**
está conduciendo su gobierno ?

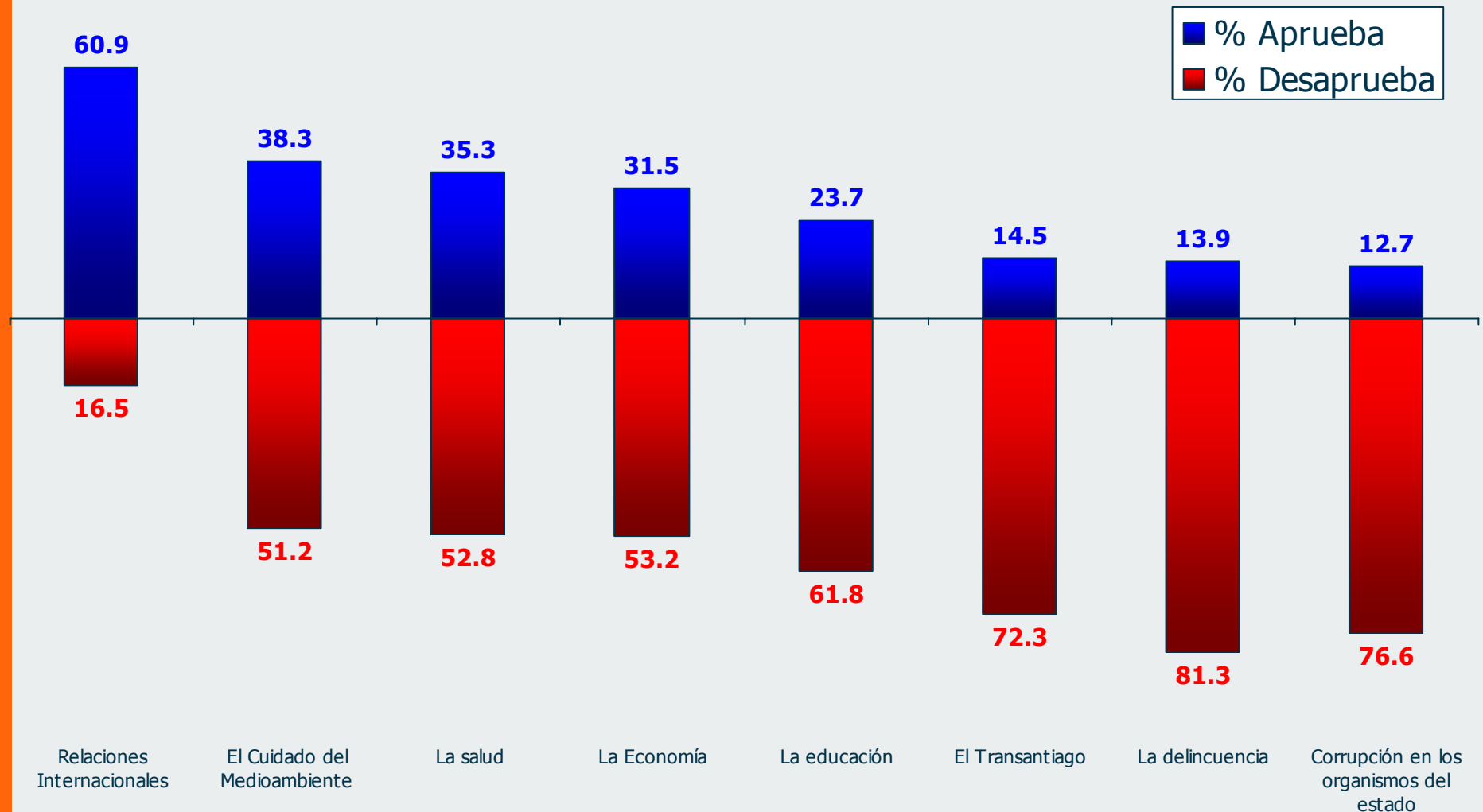


8



Independiente de su posición política,
¿Usted aprueba o desaprueba la forma como Michelle Bachelet y su
equipo de gobierno están manejando los **siguientes temas?**

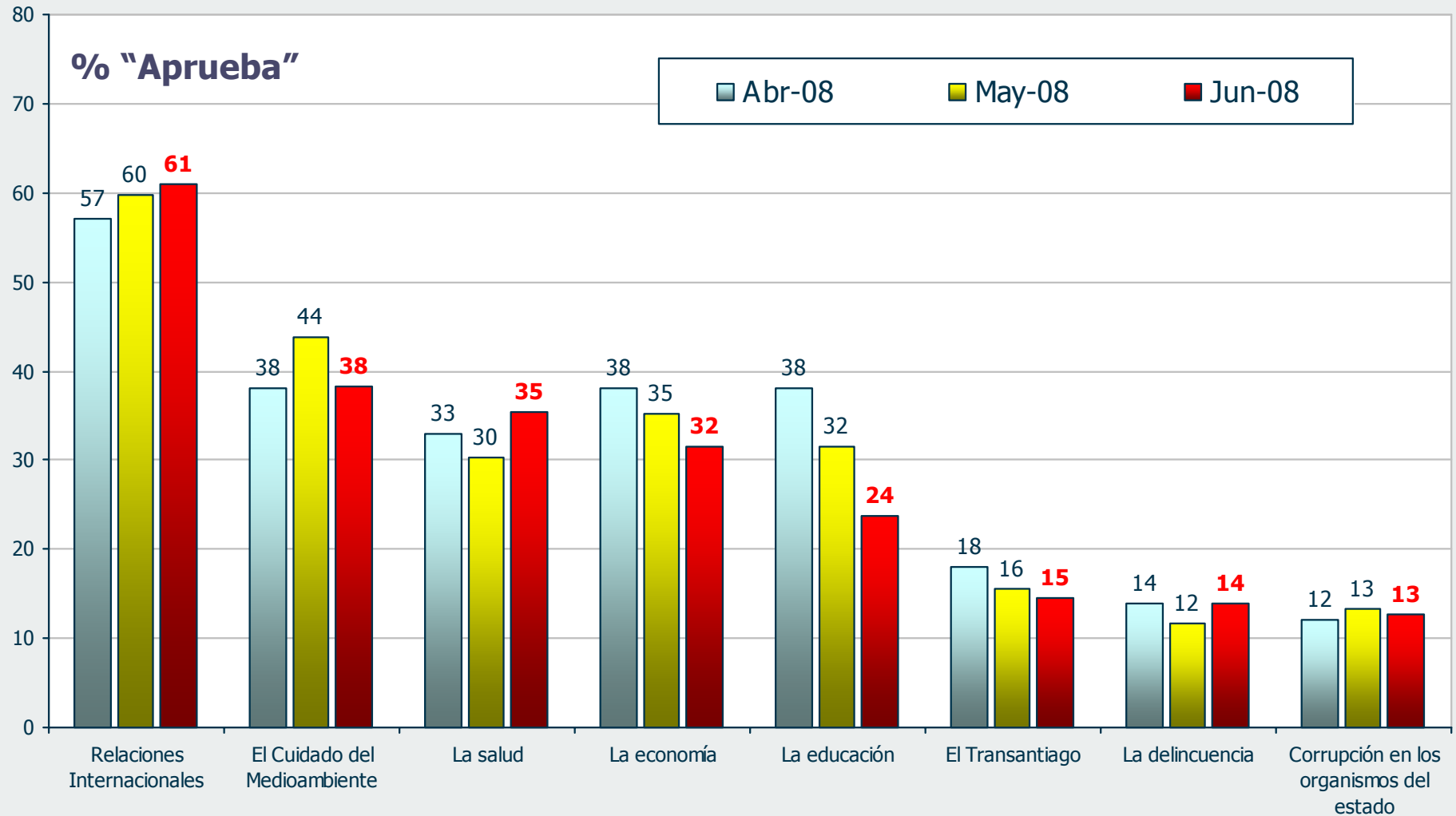
9



* La diferencia para completar 100% corresponde a las respuestas "ni aprueba, ni desaprueba" + "no sabe, no contesta"

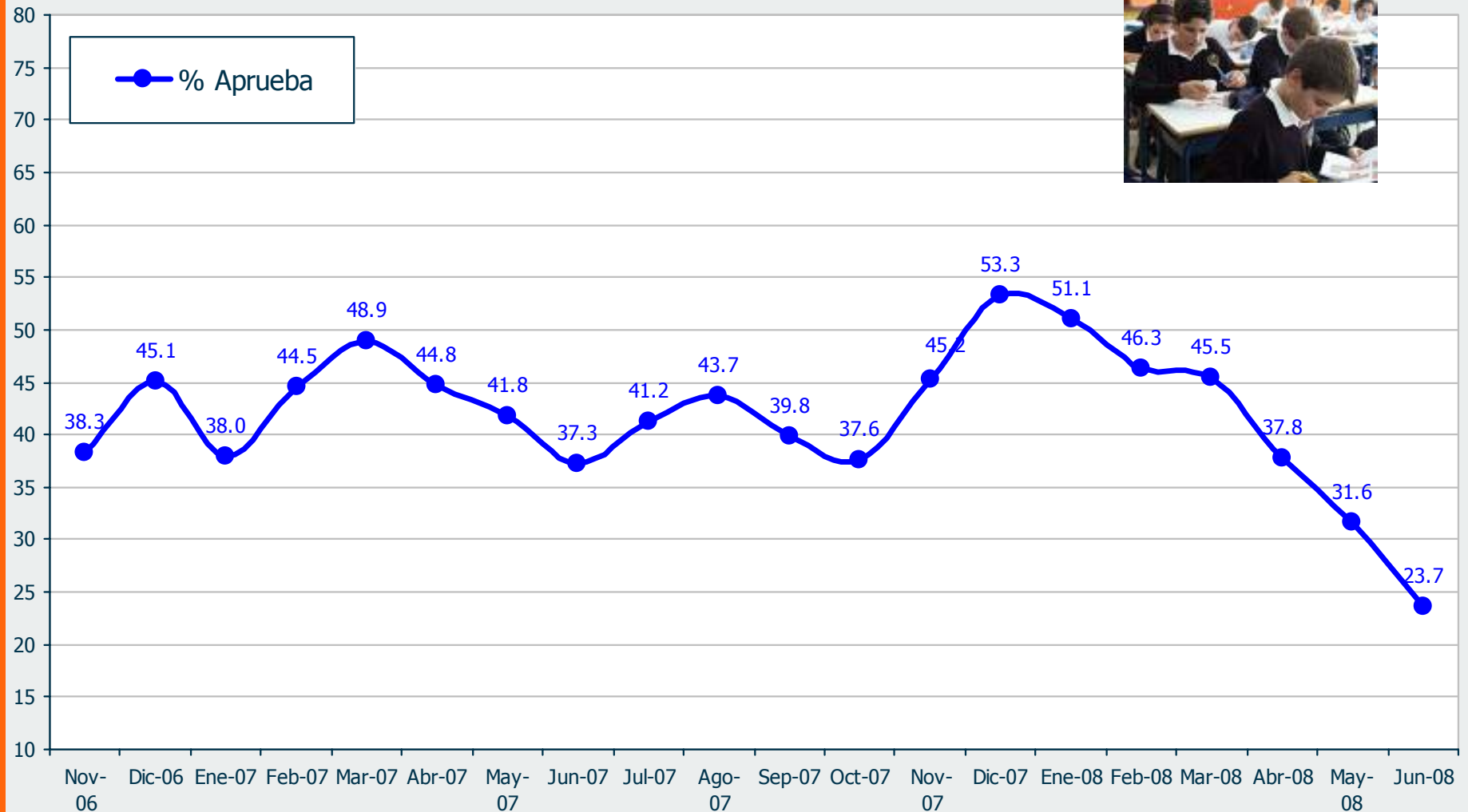
Independiente de su posición política,
¿Usted aprueba o desaprueba la forma como Michelle Bachelet y su
equipo de gobierno están manejando los **siguientes temas?**

10



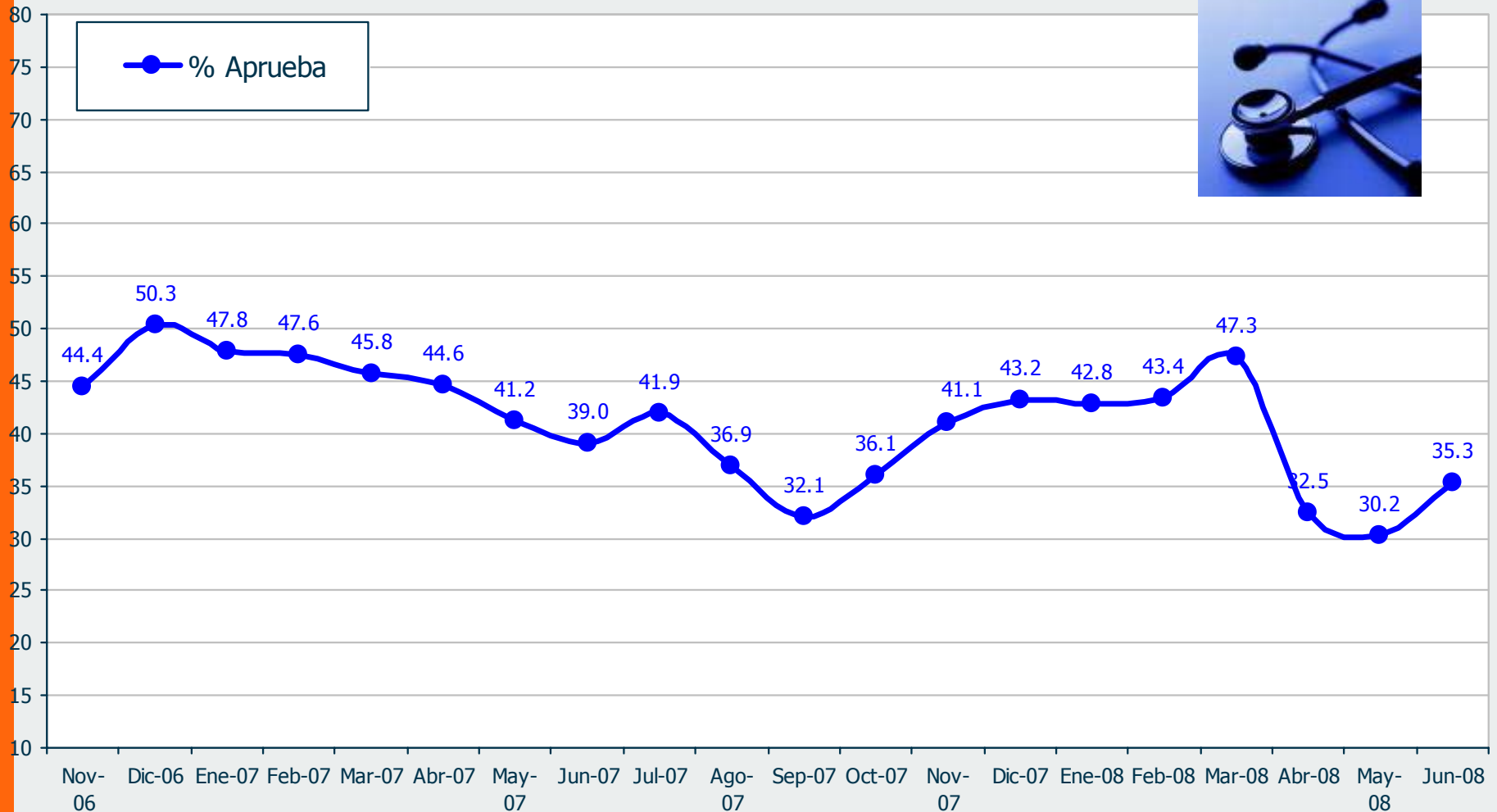
¿Usted aprueba o desaprueba la forma como Michelle Bachelet y su equipo de gobierno está manejando la Educación ?

11



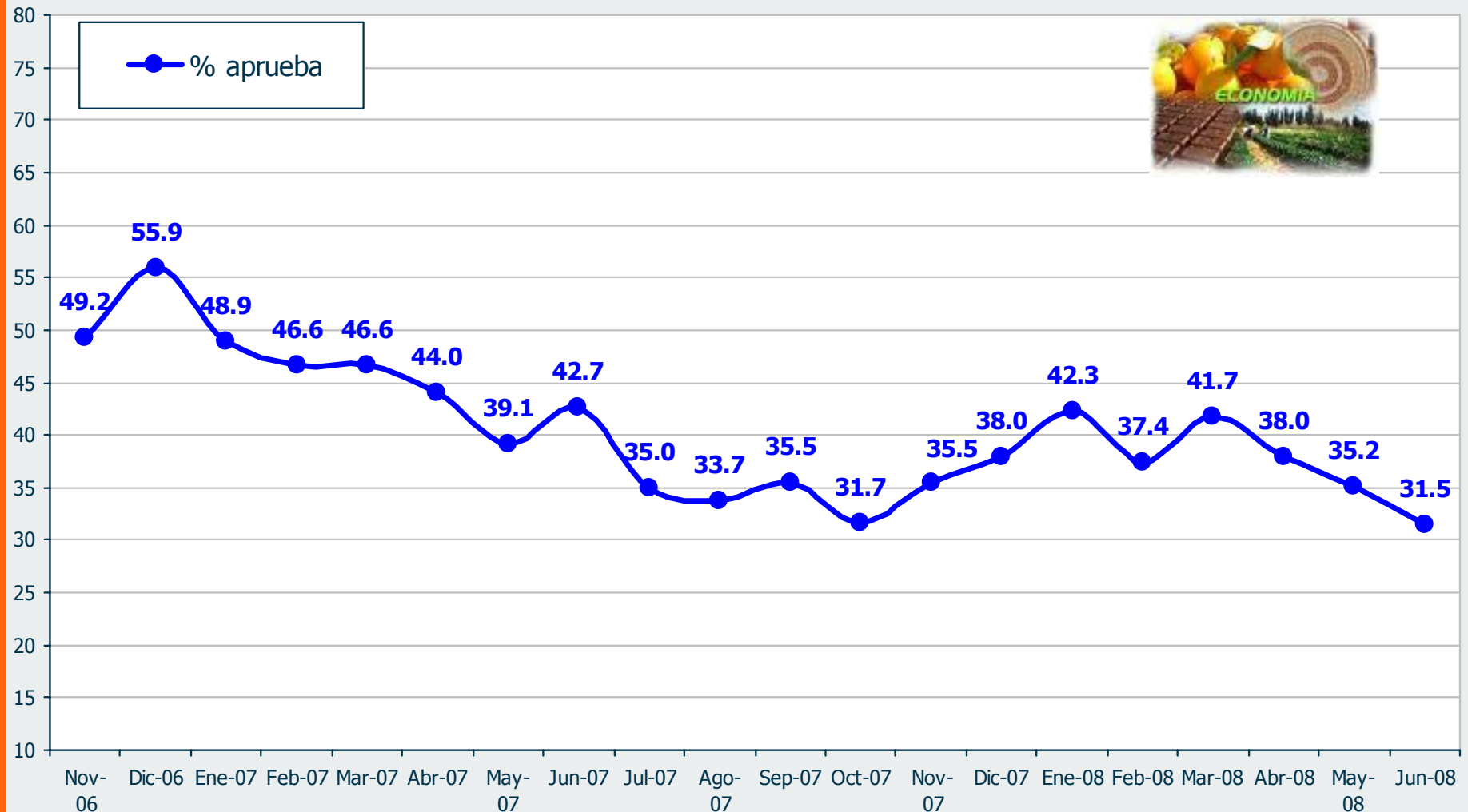
¿Usted aprueba o desaprueba la forma como Michelle Bachelet y su equipo de gobierno está manejando la Salud?

12



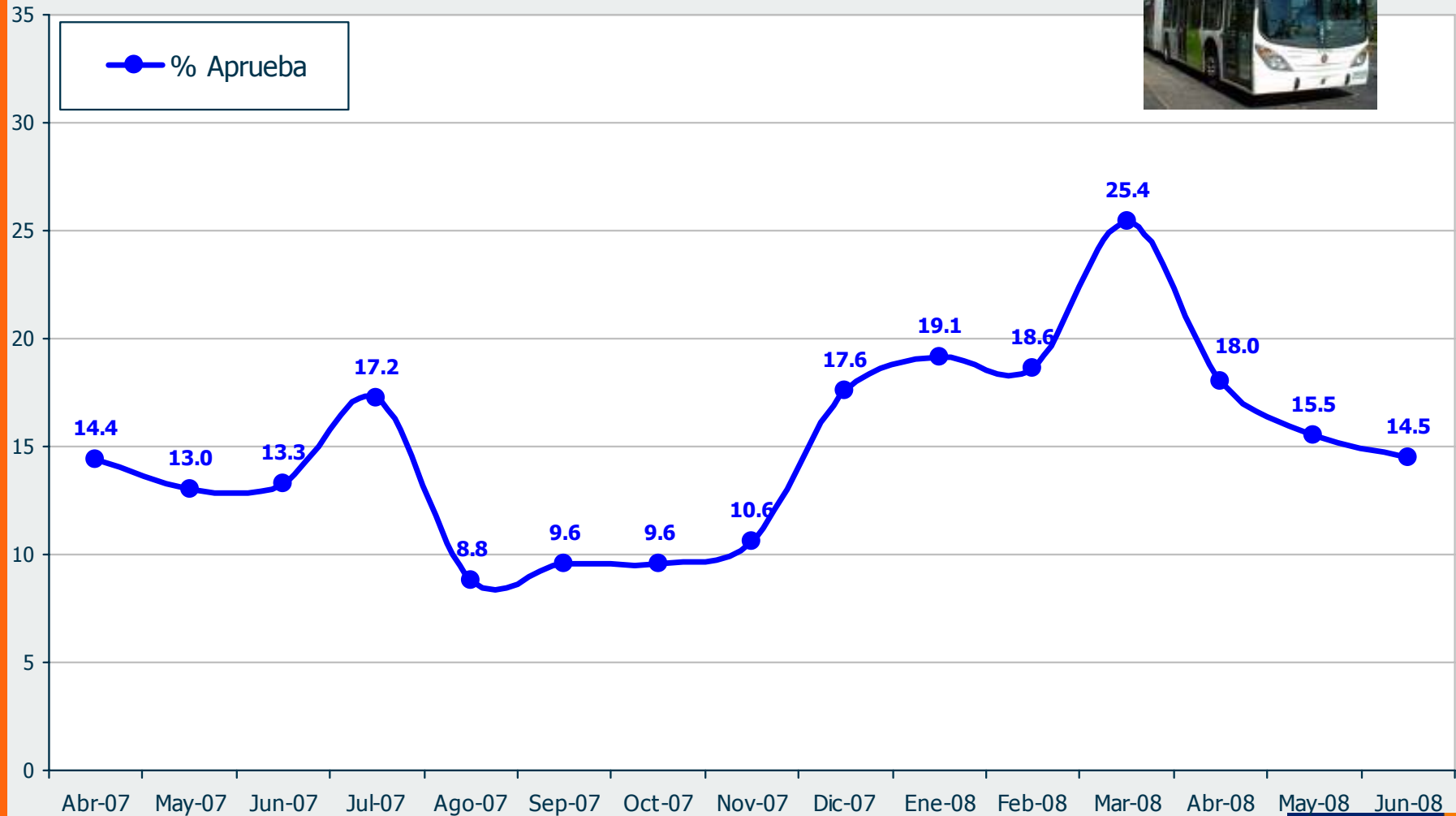
¿Usted aprueba o desaprueba la forma como Michelle Bachelet y su equipo de gobierno está manejando la Economía?

13



¿Usted aprueba o desaprueba la forma como Michelle Bachelet y su equipo de gobierno está manejando el Transantiago?

14

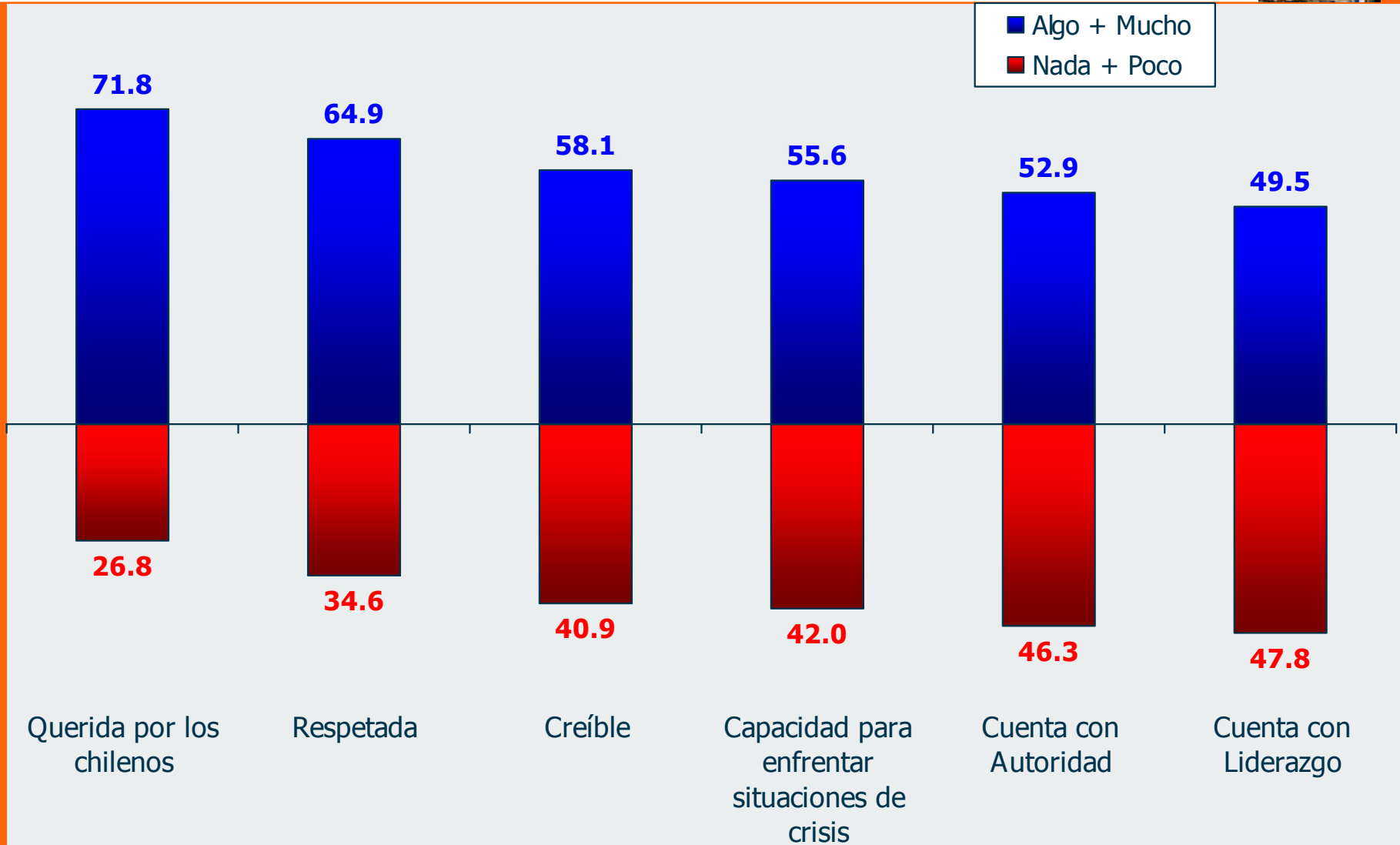


¿Cuánto cumple la Presidenta Michelle Bachelet con las siguientes características?

Escala: Mucho- Algo- Poco- Nada



15



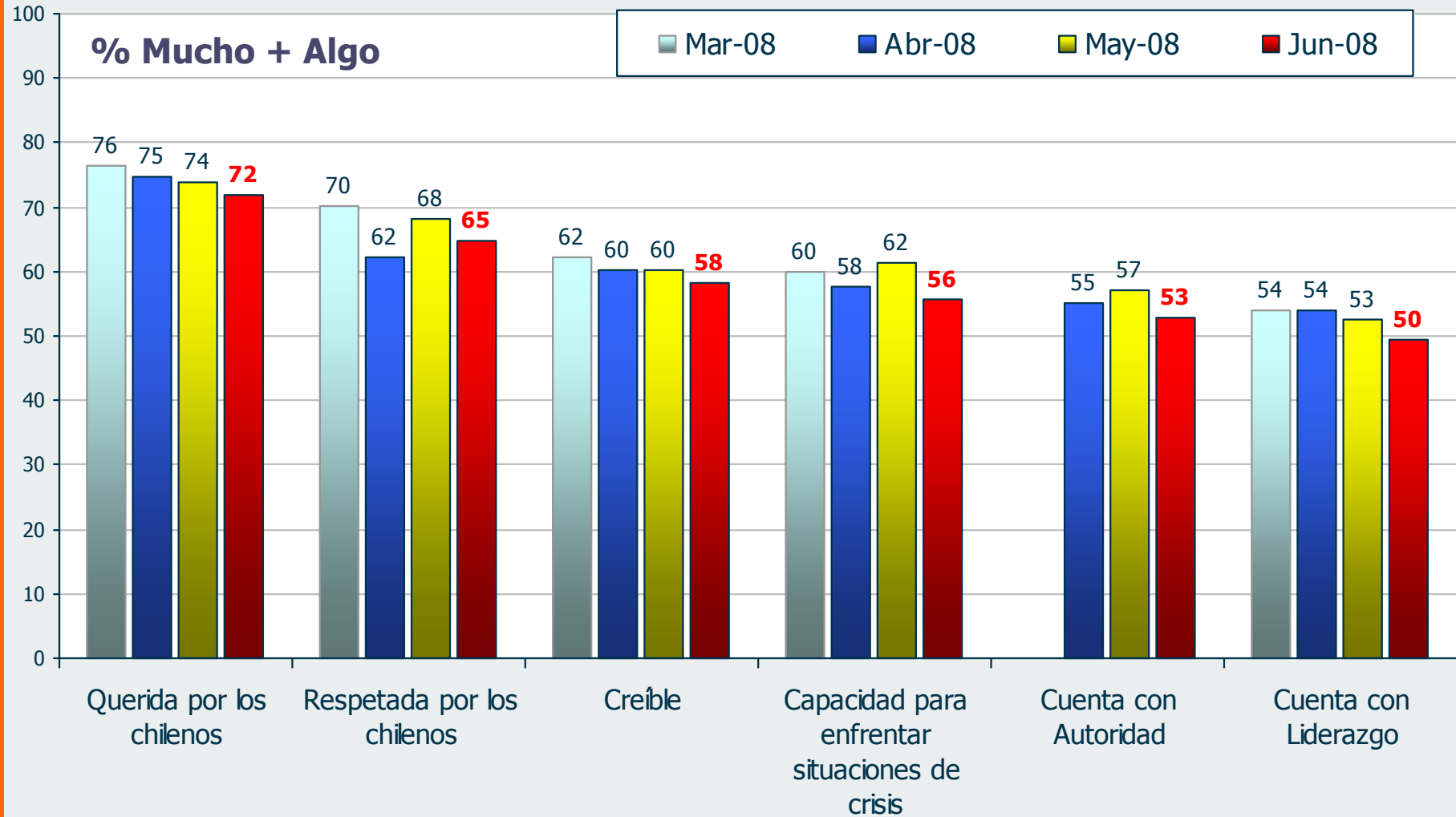
* La diferencia para completar 100% corresponde a las respuestas "no sabe, no contesta"

¿Cuánto cumple la Presidenta Michelle Bachelet con las siguientes características?

Escala: Mucho- Algo- Poco- Nada



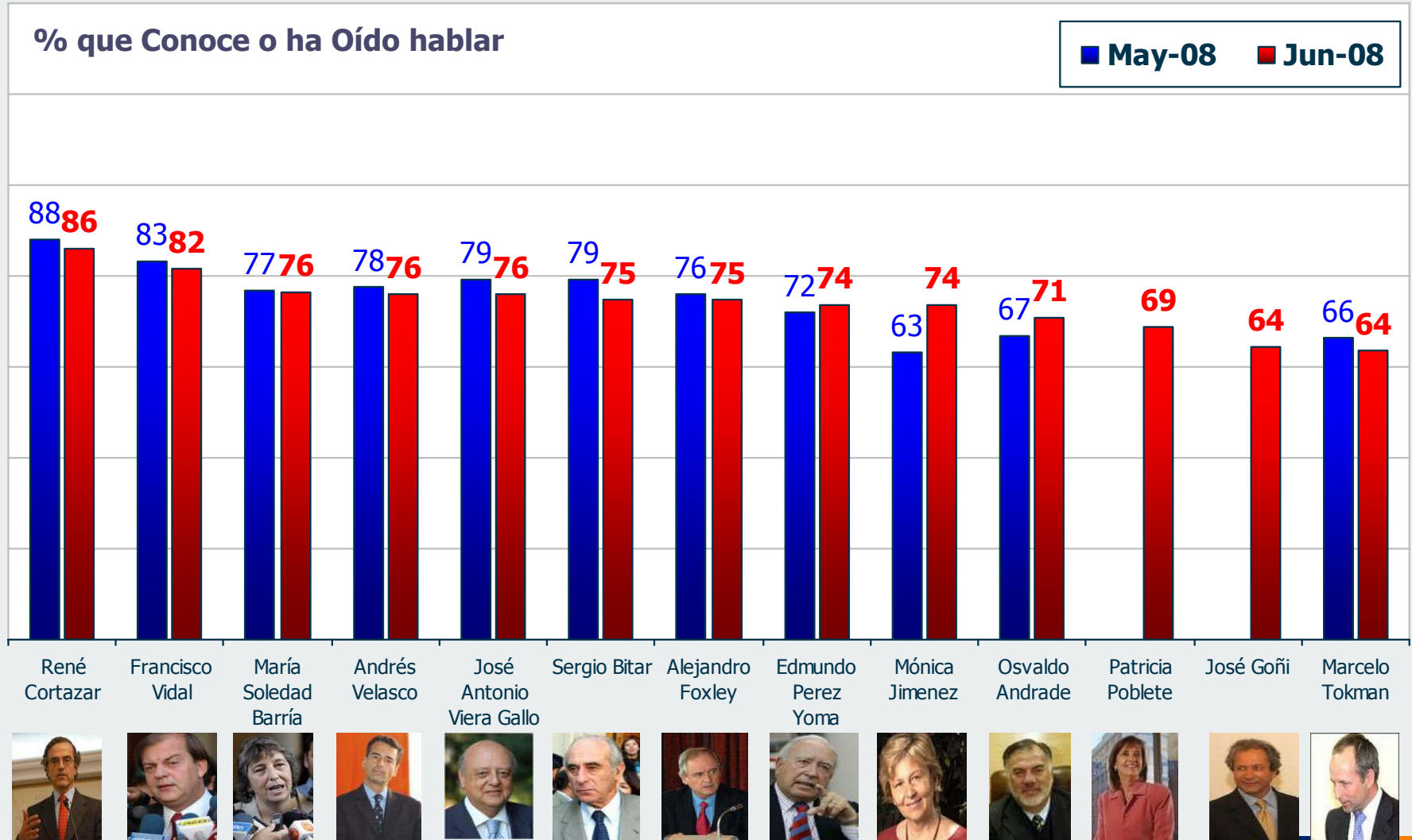
16



Conocimiento de **Ministros**

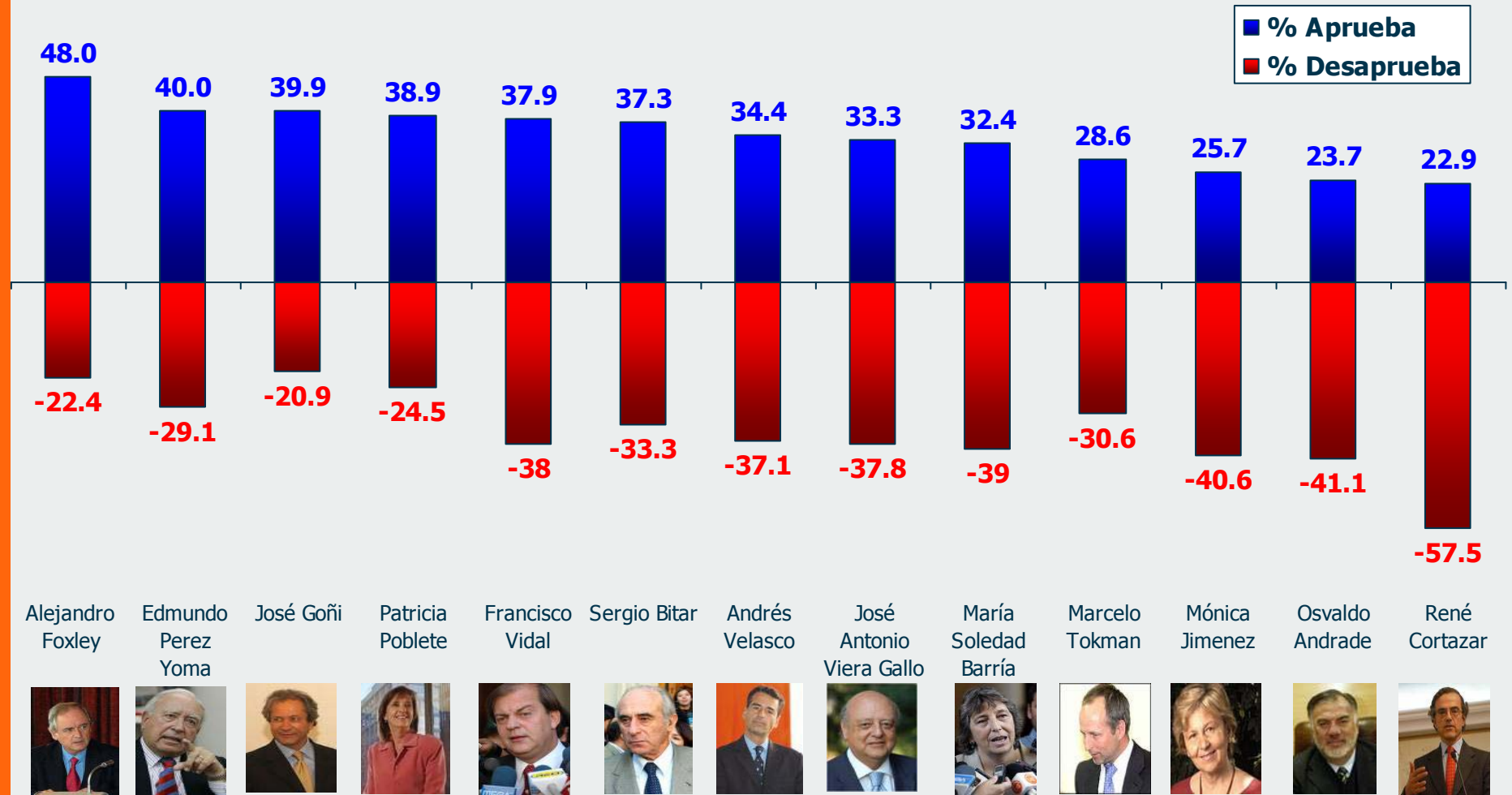
Conoce o ha oído hablar de

17



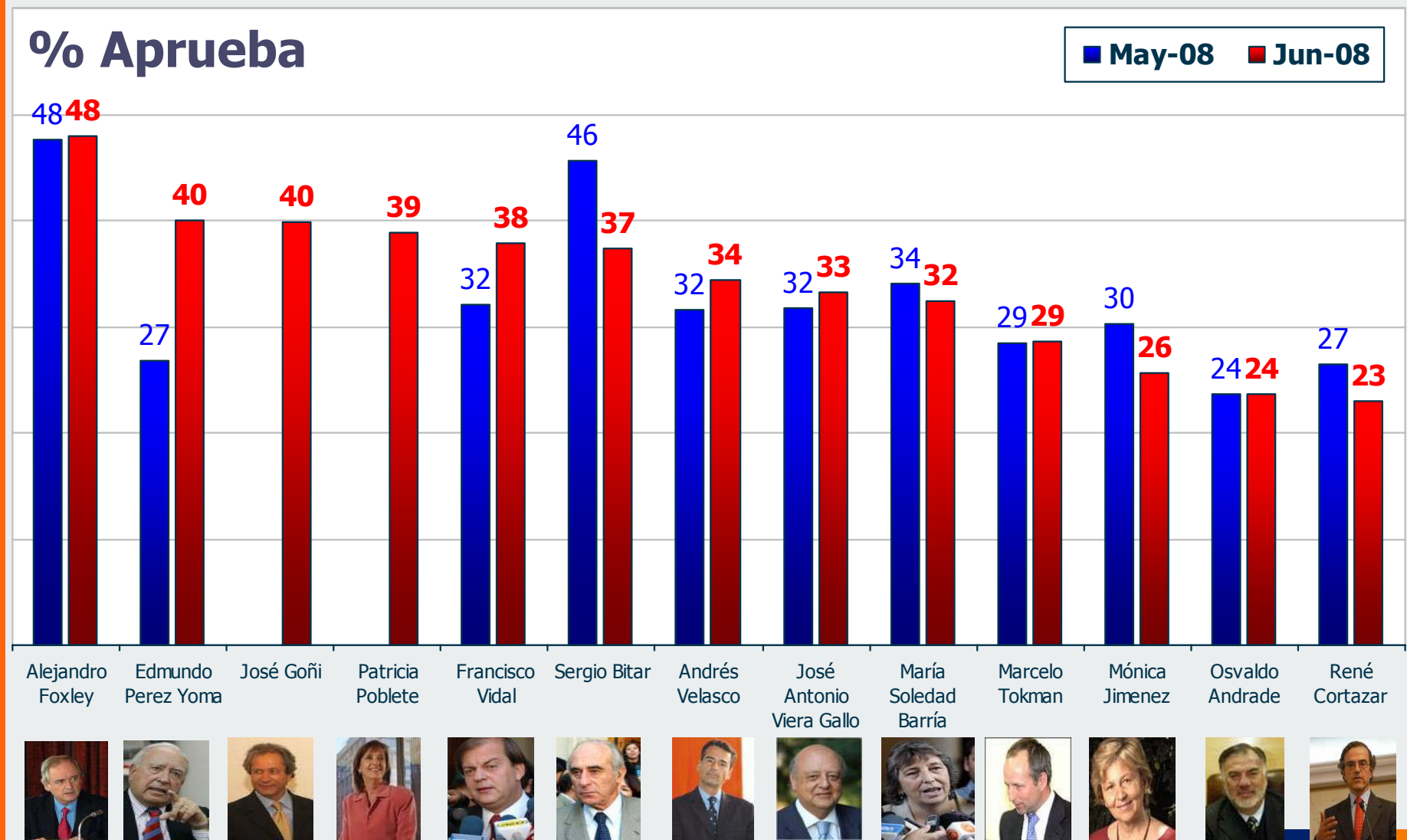
Independiente de su posición política, ¿Usted aprueba o desaprueba la forma en que los siguientes ministros están desarrollando su labor?

18



Independiente de su posición política, ¿Usted aprueba o desaprueba la forma en que los siguientes ministros están desarrollando su labor?

19


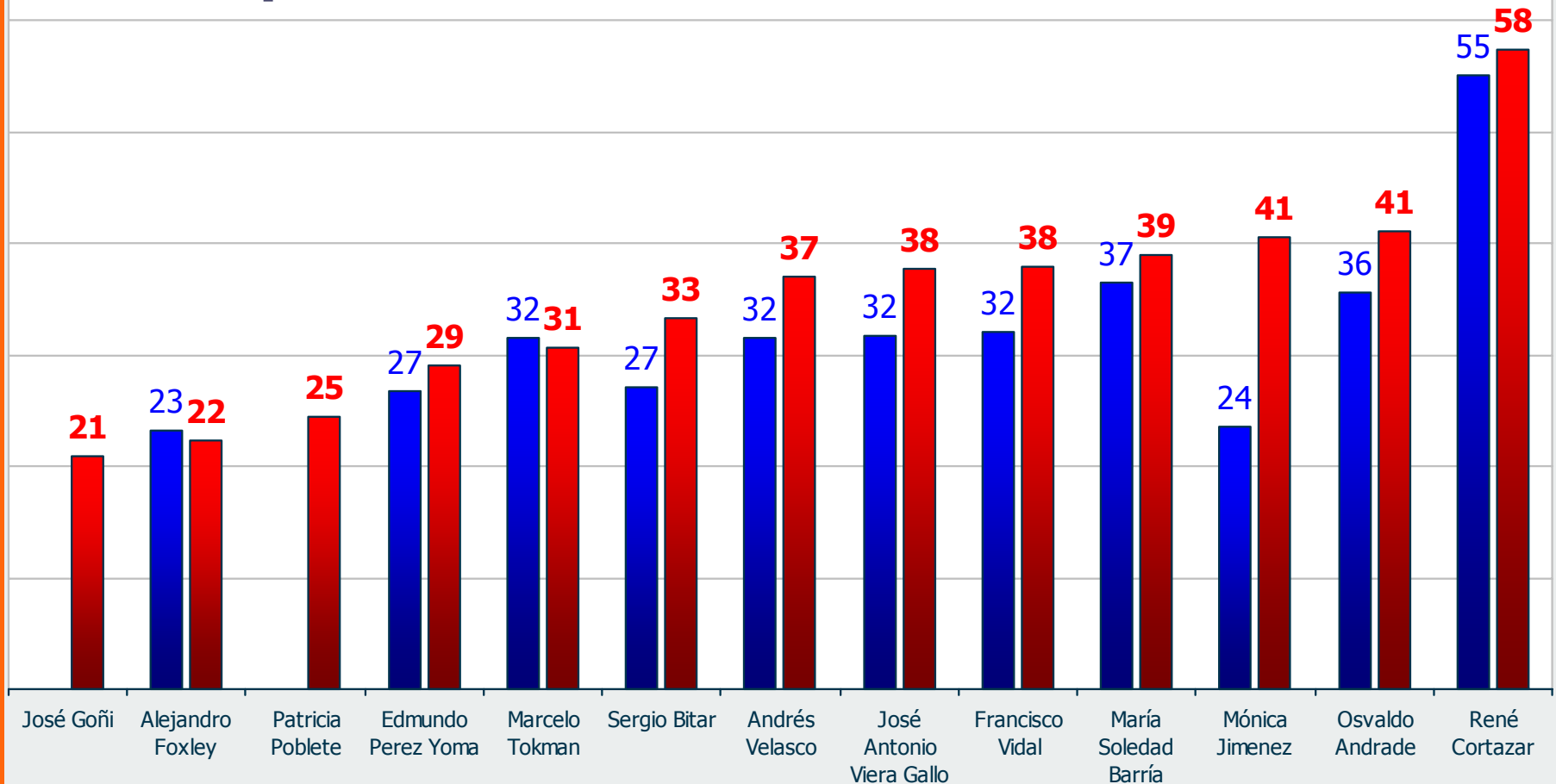


Independiente de su posición política, ¿Usted aprueba o desaprueba la forma en que los siguientes ministros están desarrollando su labor?

20

% Desaprueba

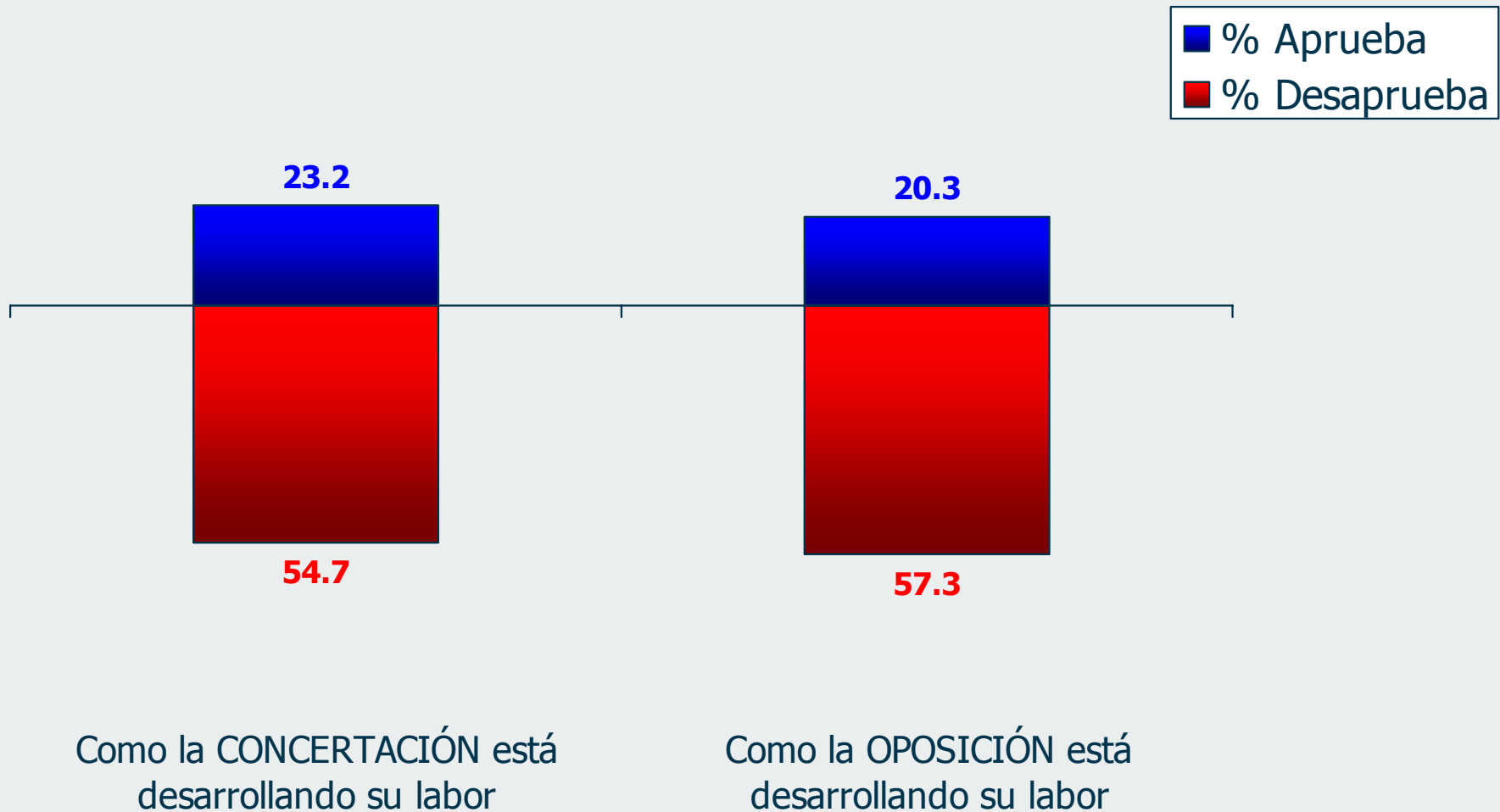
■ May-08 ■ Jun-08



Independiente de su posición política,
¿Usted aprueba o desaprueba.....?



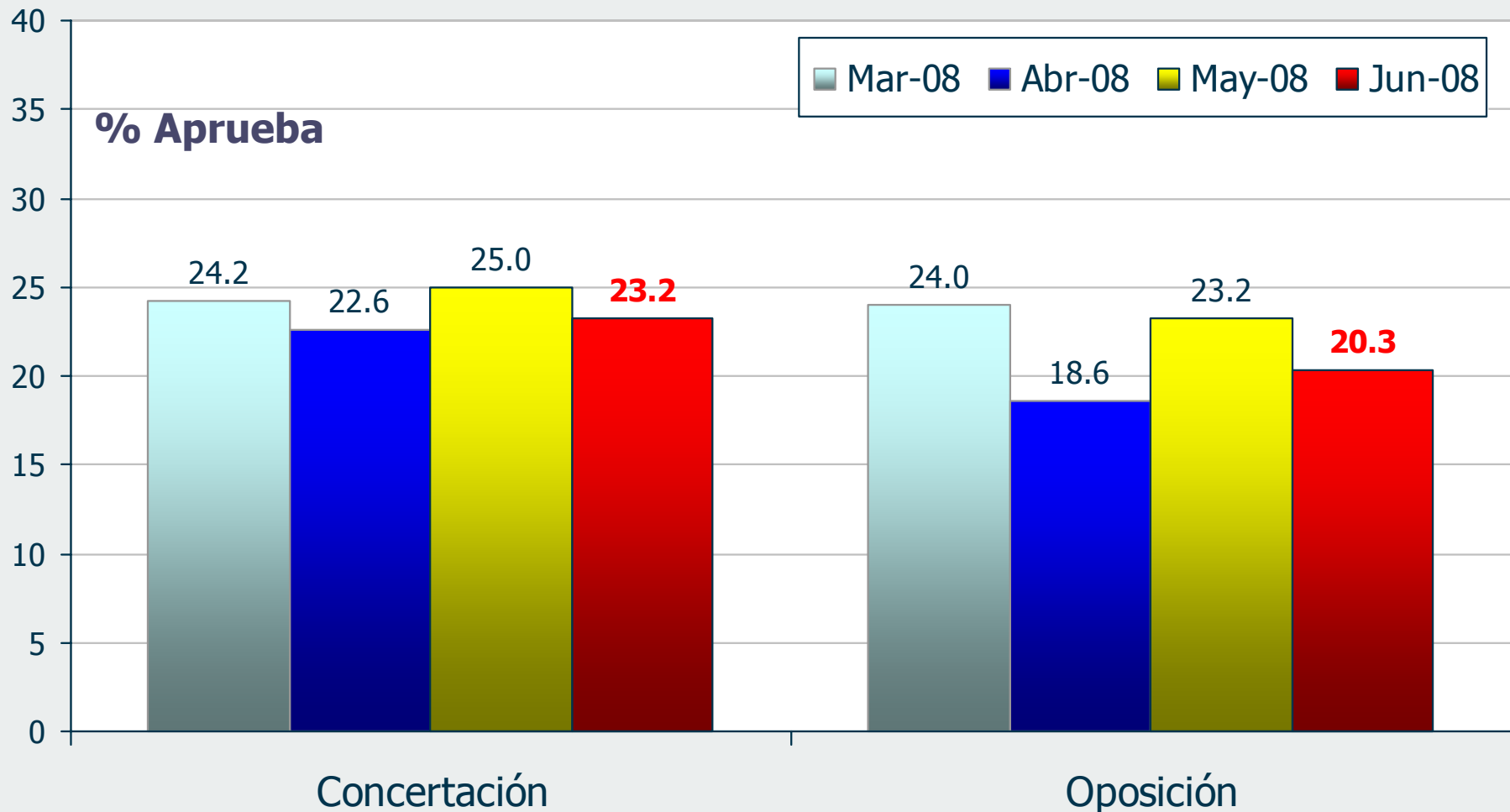
21



* La diferencia en cada uno para completar 100% corresponde a las respuestas "ni aprueba, ni desaprueba" + "no sabe, no contesta"

Independiente de su posición política,
¿Usted aprueba o desaprueba como la **Concertación y la Oposición**
están desarrollando su labor.....?

22



Concertación



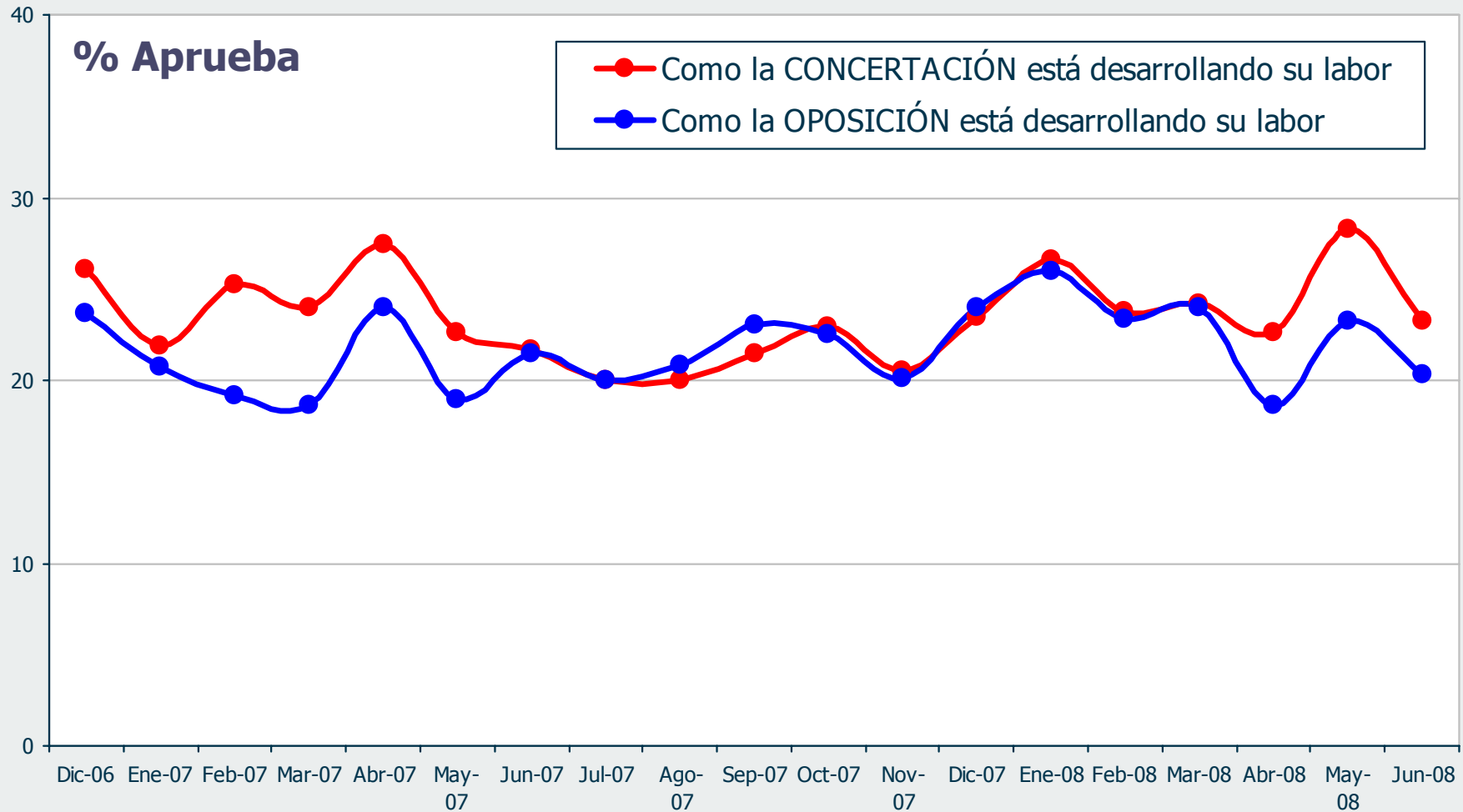
Oposición



Independiente de su posición política,
¿Usted aprueba o desaprueba.....?



23



¿Con qué pacto político se siente más identificado?

Alternativas dadas: Alianza – Concertación – Juntos Podemos

24

