



Encuesta Evaluación Gestión de Gobierno

Informe Mensual Octubre 2007

Registro de noticias Octubre 2007

2

6 de Octubre	Otorgan libertad a familiares de Augusto Pinochet
9 de Octubre	SE INICIA TRABAJO DE CAMPO DE LA ENCUESTA
9 de Octubre	Gobierno y Alianza abordan "bacheletismo" de Lavín
10 de Octubre	Ofensiva gubernamental contra farmacias que no distribuyen "píldora del día después". Se afinan las sanciones contra tres grandes cadenas que se resisten a distribuir el fármaco.
13 de Octubre	DC dividida entre posturas de Alvear y Zaldívar tras cónclave DC. Uno llama a la unidad y a terminar con los personalismos, mientras el otro habla del agotamiento de la Concertación.
13 de Octubre	S. Piñera afirma que dichos de J. Lavín y Longueira, convertidos en Bacheletistas aliancistas, generan confusión.
15 de Octubre	Aproximadamente 4.000 personas marcharon por reivindicaciones mapuches, en la manifestación se repudió a las políticas que no reconocen la existencia del pueblo mapuche. Multitudinaria cita terminó sin incidentes.
17 de Octubre	Somerville asume la dirección del AFT (Administrador Financiero de Transantiago)
18 de Octubre	Prtesidenta M. Bachelet se reúne con Papa Benedicto XVI, en extensa audiencia.
18 de Octubre	Carabinero muere al repeler asalto a sucursal de banco Security.
18 de Octubre	Tras cuatro años se reúnen en oficina del ministro Andrade los más altos cargos de la CPC, CUT y Ministerio del Trabajo.
18 de Octubre	Debido a alzas en cuentas de luz el Gobierno subsidiará a las 400 mil familias más pobres.
20 de Octubre	Preocupación ante el anuncio británico de reclamar soberanía marítima en la Antártica, afectando territorio de Chile.
22 de Octubre	Mueren 8 adolescentes en centro de Sename de Puerto Montt, por incendio generado durante un motín.
22 de Octubre	Ministerio de Vivienda junto con la Intendencia Metropolitana anuncian inversión de 70 mil millones de pesos que promete terminar con los hoyos en 400 kilómetros de vías capitalinas.
23 de Octubre	Amnistía para inmigrantes ilegales. La medida beneficiaría a aproximadamente a 20 mil personas, la mayoría Peruanos.
24 de Octubre	La Moneda acuerda con la oposición plan para avanzar en agenda antidelinuencia.
25 de Octubre	S. Piñera le pide a J.Lavín "no hacer zancadillas".
26 de Octubre	Bachelet anuncia el envío de ley de cuotas por género al Congreso
27 de Octubre	Bachelet busca ampliar el clima de entendimiento con la oposición en temas sobre: seguridad ciudadana, transantiago, reforma previsional y electoral.
30 de Octubre	Según Universidad de Chile, desempleo cae a menor nivel en 9 años.
30 de Octubre	FINALIZA EL TRABAJO DE CAMPO DE LA ENCUESTA

Comentario a Evaluación Gestión del Gobierno Octubre 2007: Mejora evaluación a gestión de Presidenta Bachelet; alcanza ahora un 38,9%.

3

En el mes de Octubre se observa una mejoría en la evaluación que hace la población a la gestión de la Presidenta. La subida es de 3,6 puntos porcentuales (diferencia significativa al 90% de nivel de confianza) y ubica su nivel de aprobación en un 38,9%, sin duda mejor que el 35,3% de Septiembre, que marcó el punto más bajo de sus 20 meses de mandato hasta la fecha. También se reduce el nivel de desaprobación, de un 46,1% en el mes anterior a un 42,9% en este mes.

El mes estuvo marcado por las tentativas de acercamiento con la Oposición, en parte generadas por la iniciativa del ex-alcalde Lavín a comienzos del mes. También en este mes tuvo lugar la visita presidencial al Papa Benedicto en Roma (Octubre 18). En otro orden de cosas, también marcó la pauta noticiosa el asalto a una sucursal bancaria que incluyó el asesinato a un carabinero, y la muerte de varios adolescentes en un Centro de Reclusión del Sename en Puerto Montt.

La recuperación más importante en la aprobación presidencial se observa en Santiago (+4,4 puntos). Sin embargo, la capital continúa presentando un nivel de aprobación muy inferior al resto del país. En Regiones, el nivel de aprobación de la Presidenta se ubica en un 43,6%, muy distante al 31,3% de Santiago. Es nuestra hipótesis que el Transantiago sigue siendo la explicación para esta importante diferencia.

Por áreas de gestión, se sigue destacando el área de Relaciones Internacionales, que ya había saltado en Septiembre después de la visita de la mandataria a las Naciones Unidas; en este mes la visita al Santo Padre pareciera continuar aportando a esta buena percepción. El Transantiago y la delincuencia son, a distancia, las áreas peor evaluadas del gobierno, pero sus niveles aparecen estabilizados en el mismo nivel observado en meses anteriores.

A pesar del alza en la aprobación de su gestión, en Octubre se observa algún deterioro en los indicadores referidos a la percepción personal de la presidenta, especialmente los atributos de "respeto" y "credibilidad". Cabe consignar que los atributos referidos a la persona de la presidenta, a pesar de esta baja, continúan siendo evaluados muy por encima de su gestión en el gobierno.

El Transantiago parece continuar generando molestias a la población. Este mes se incluyó una serie de preguntas referidas al servicio mismo, que muestran un nivel de insatisfacción con aspectos específicos del servicio que es peor a lo observado en Abril de este año. Llama la atención, eso sí, que la evaluación que hacen los usuarios del sistema resulta mejor que la que hacen aquellos que nunca lo han utilizado, indicativo de que la imagen del Transantiago es peor que la experiencia de los usuarios.

En las respuestas referente a coaliciones políticas no se aprecian diferencias respecto a meses anteriores.

Metodología

4

TIPO DE ESTUDIO:

Cuantitativo. La muestra es del tipo probabilístico con selección aleatoria de hogares y de entrevistados. El universo está compuesto por los hogares que disponen de teléfono en las principales ciudades del país. La aplicación se realiza a través de entrevistas telefónicas. El error se estima en +/- 3%

GRUPO OBJETIVO

- Hombres y Mujeres, mayores de 18 años
- Residentes en las 16 principales ciudades de Chile.

TAMAÑO DE LA MUESTRA **1005 casos**

Santiago: 403 casos

Regiones: 602 casos

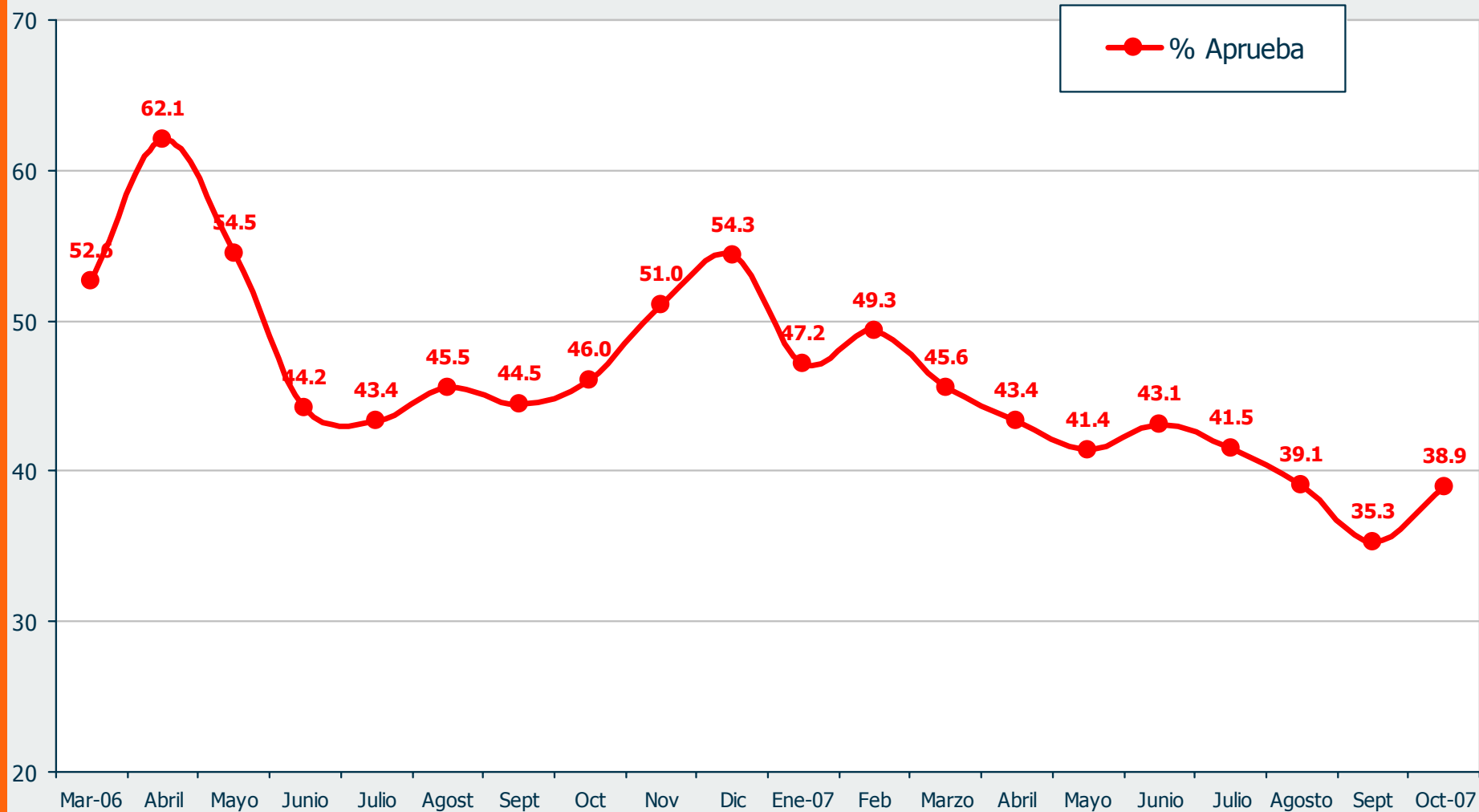
Los datos fueron ponderados por ciudad, sexo y NSE, según datos del Censo 2002.

FECHA DE TERRENO: Entre el 9 al 29 de Octubre de 2007.

Independiente de su posición política,
¿Usted aprueba o desaprueba la forma como Michelle Bachelet está conduciendo su gobierno ?



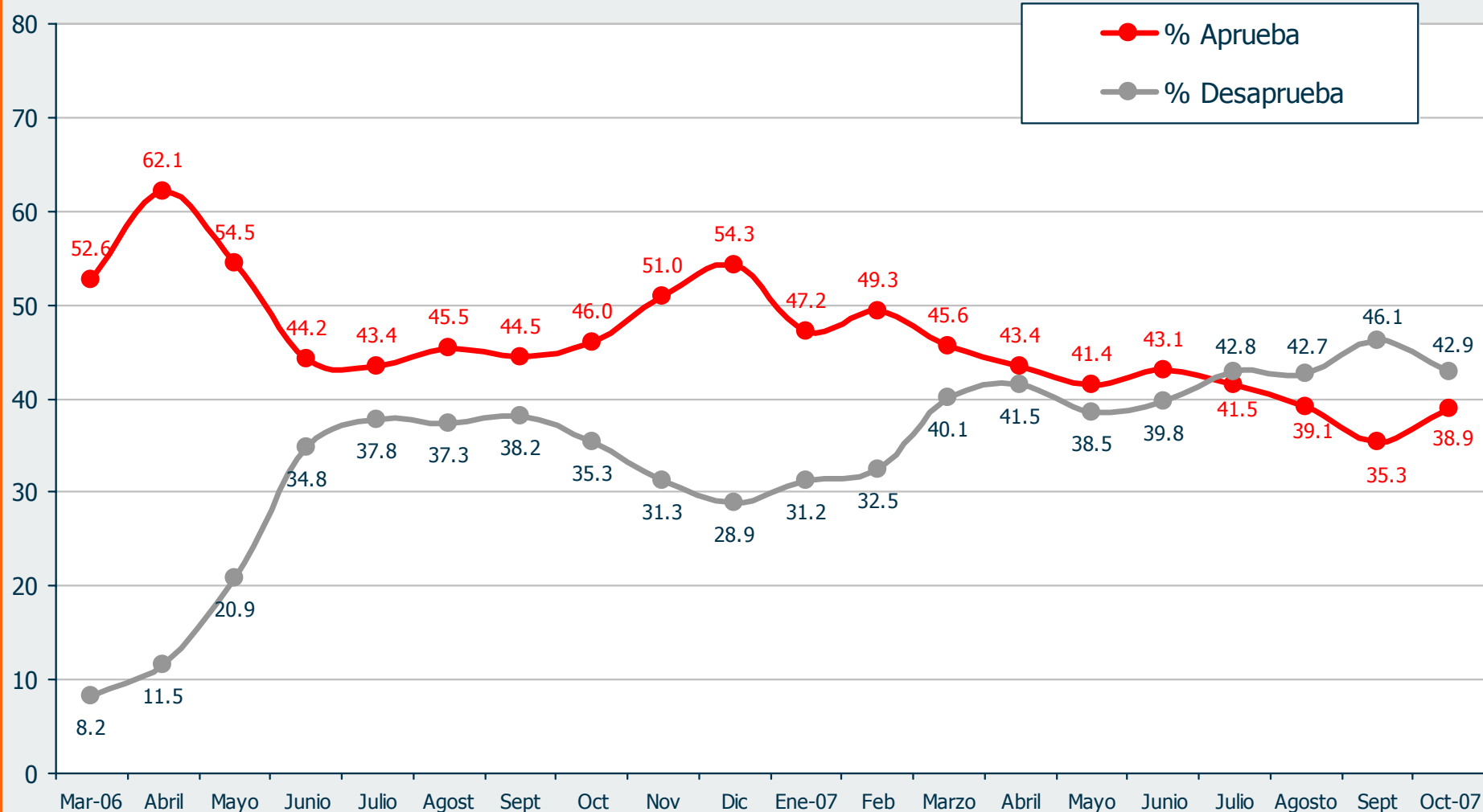
5



Independiente de su posición política, ¿Usted aprueba o desaprueba la forma como Michelle Bachelet está conduciendo su gobierno ?



6

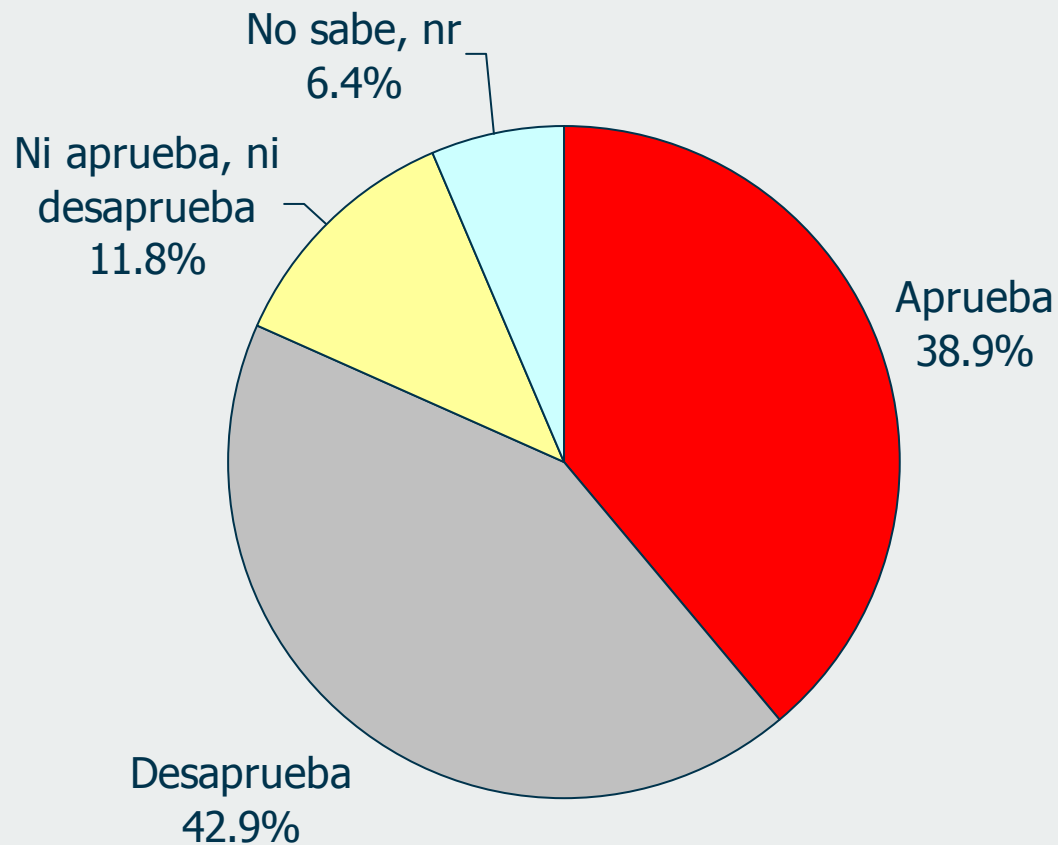


* La diferencia en cada mes para completar 100% corresponde a las respuestas "ni aprueba, ni desaprueba" + "no sabe, no contesta"

Independiente de su posición política,
¿Usted aprueba o desaprueba la forma como Michelle Bachelet está conduciendo su gobierno ?



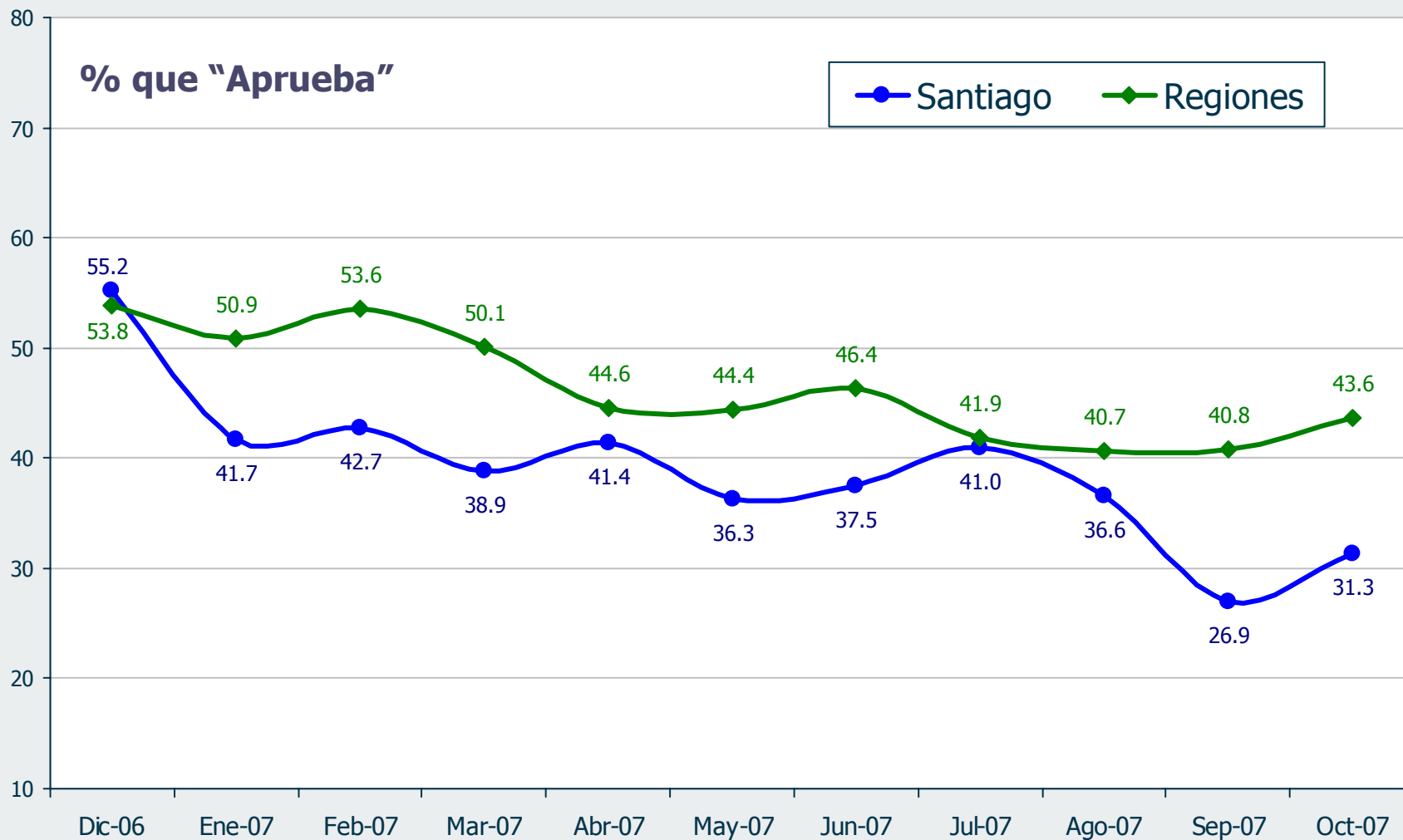
7



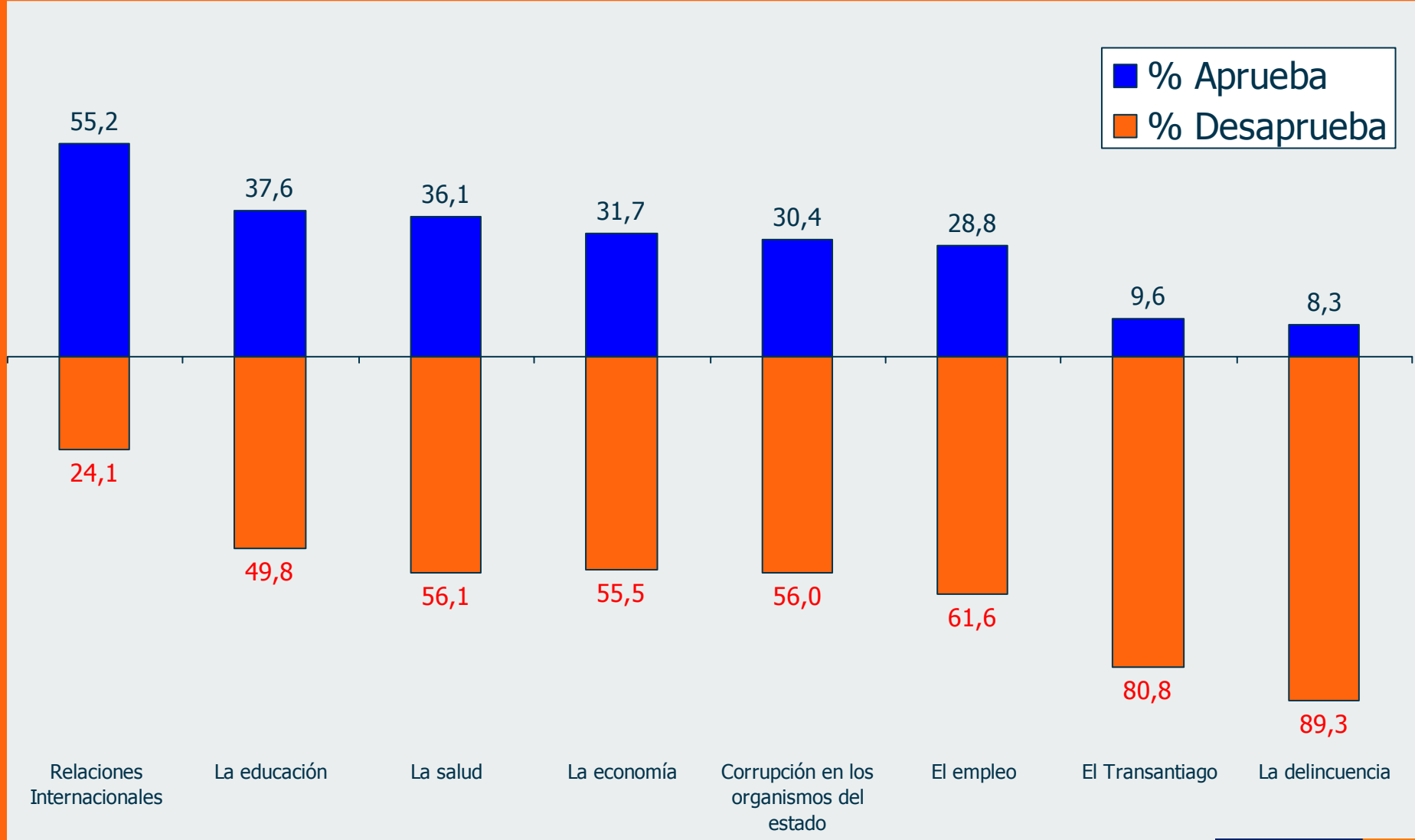
Independiente de su posición política, ¿Usted aprueba o desaprueba la forma como Michelle Bachelet está conduciendo su gobierno ? (Por zona)



8



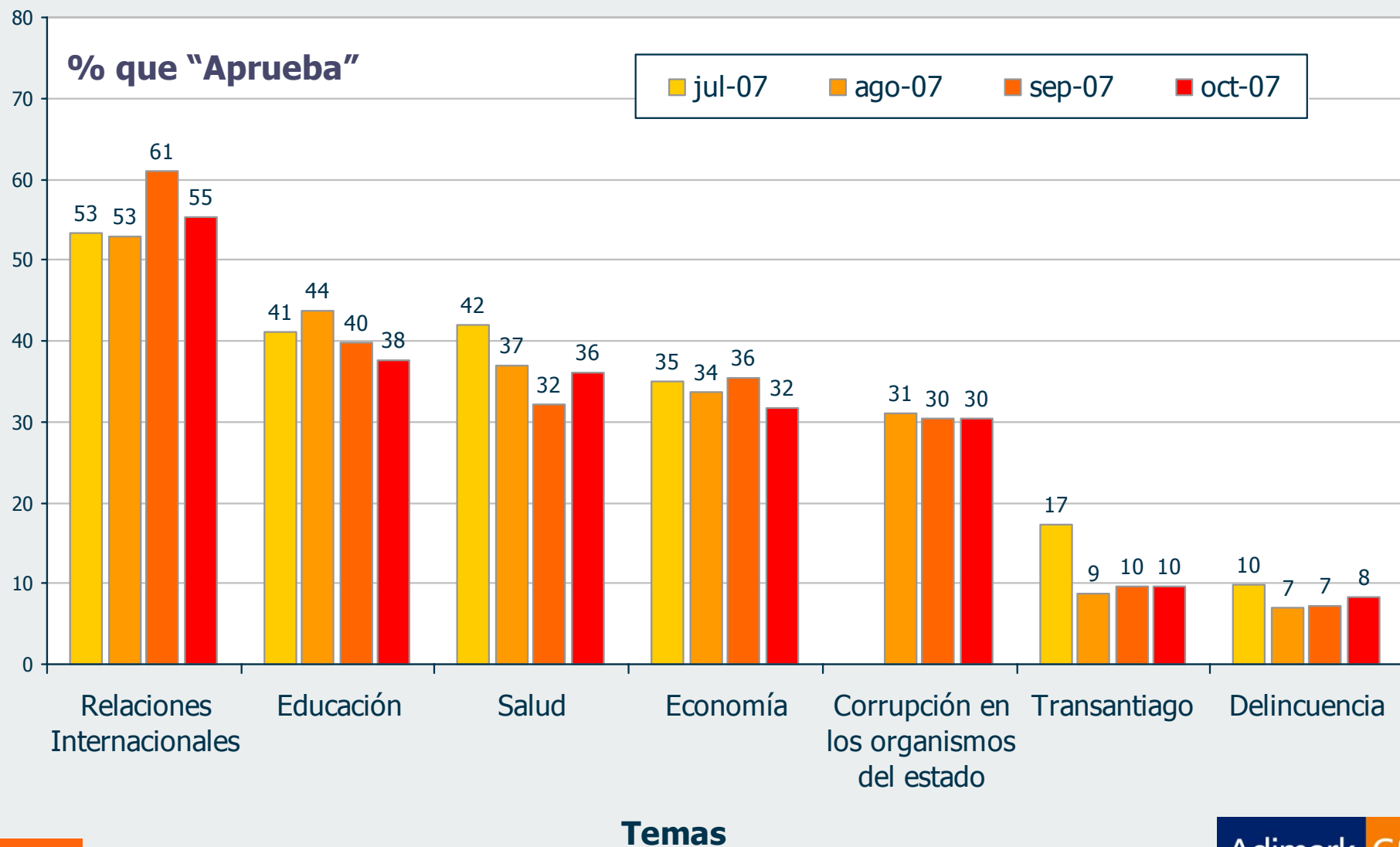
Independiente de su posición política, ¿Usted aprueba o desaprueba la forma como Michelle Bachelet y su equipo de gobierno están manejando los **siguientes temas**: ?



Temas

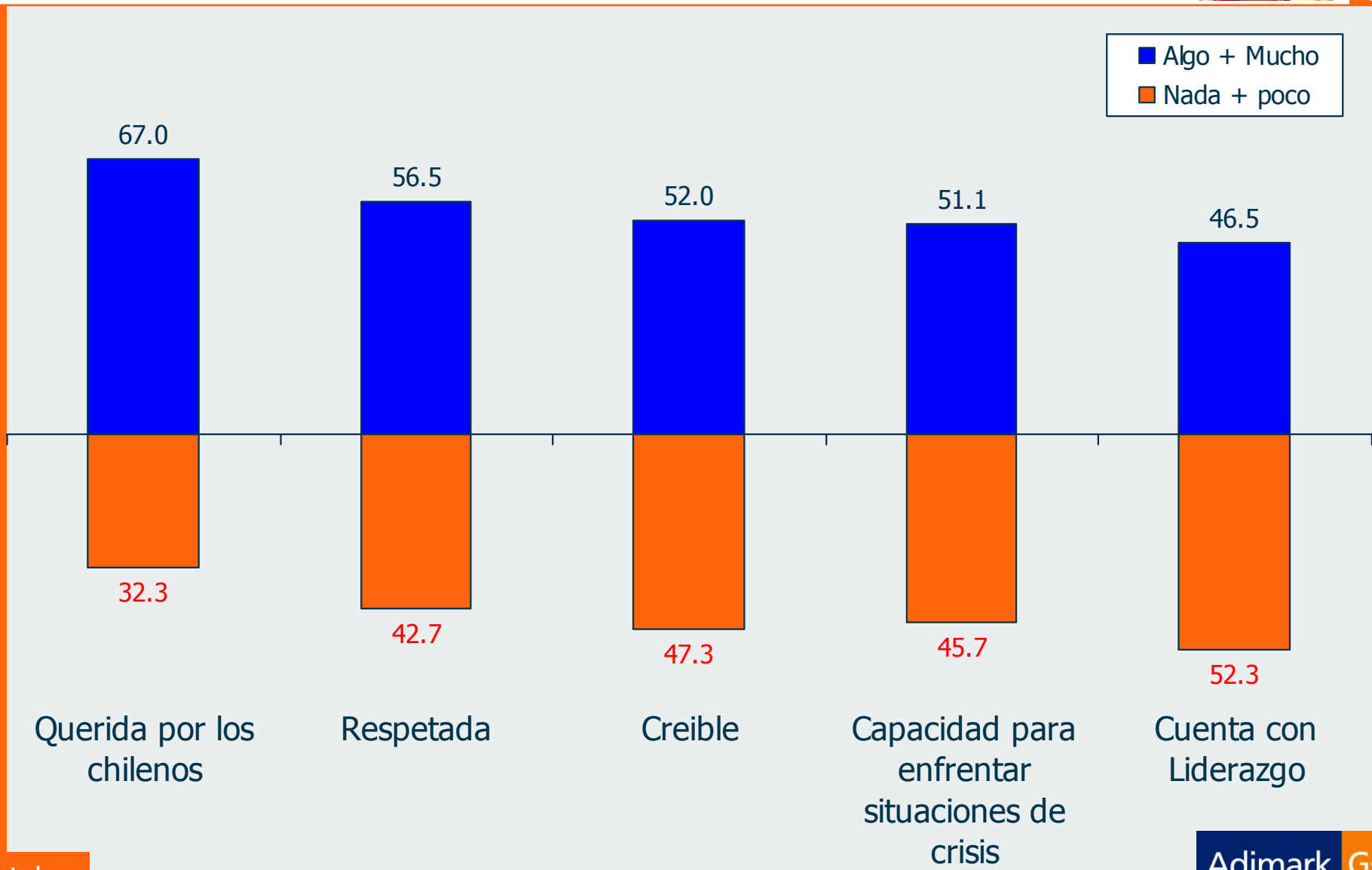
Independiente de su posición política,
¿Usted aprueba o desaprueba la forma como Michelle Bachelet y
su equipo de gobierno están manejando los **siguientes temas**: ?

10



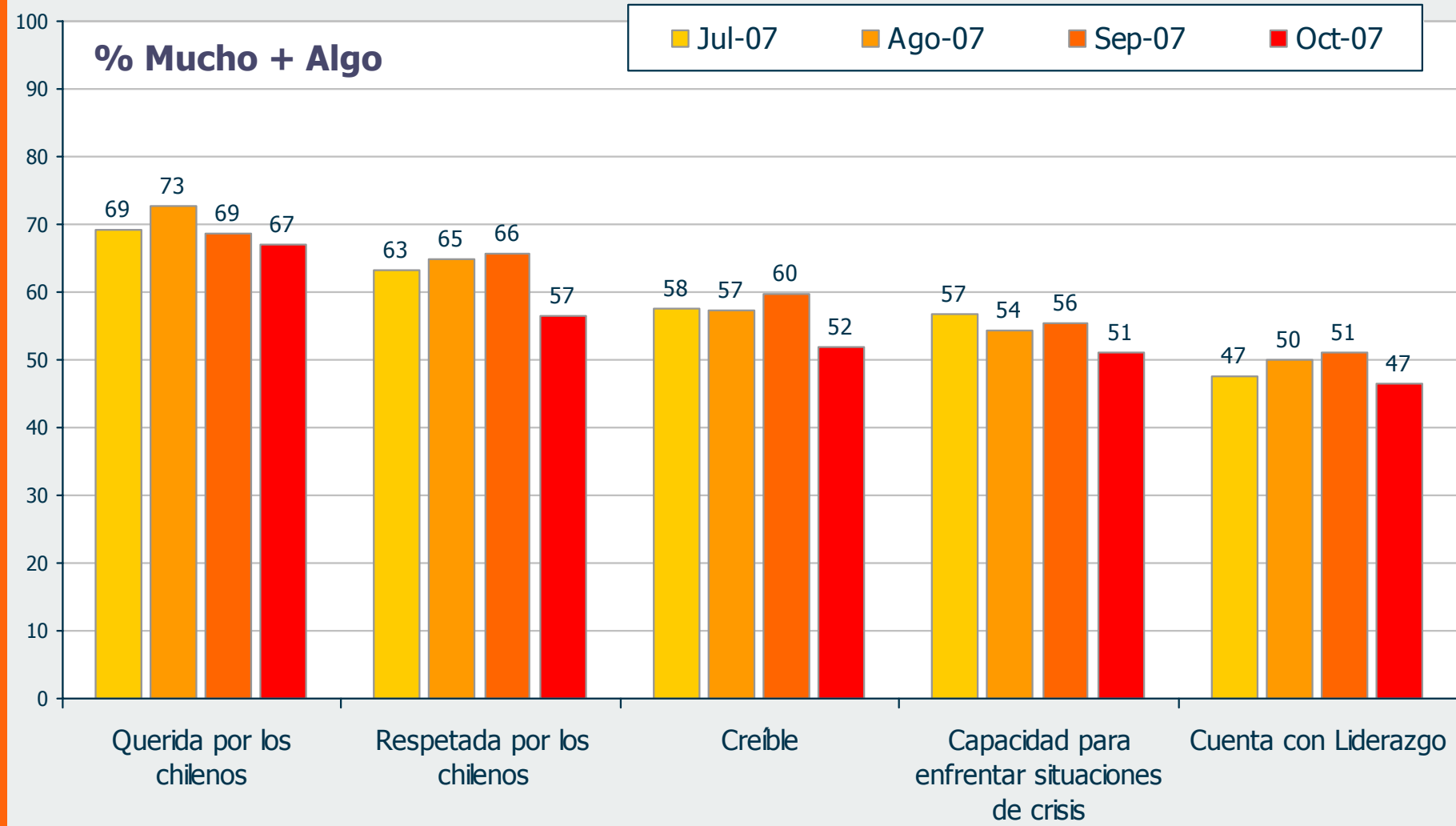
¿Cuánto cumple la presidenta Bachelet con las siguientes características?

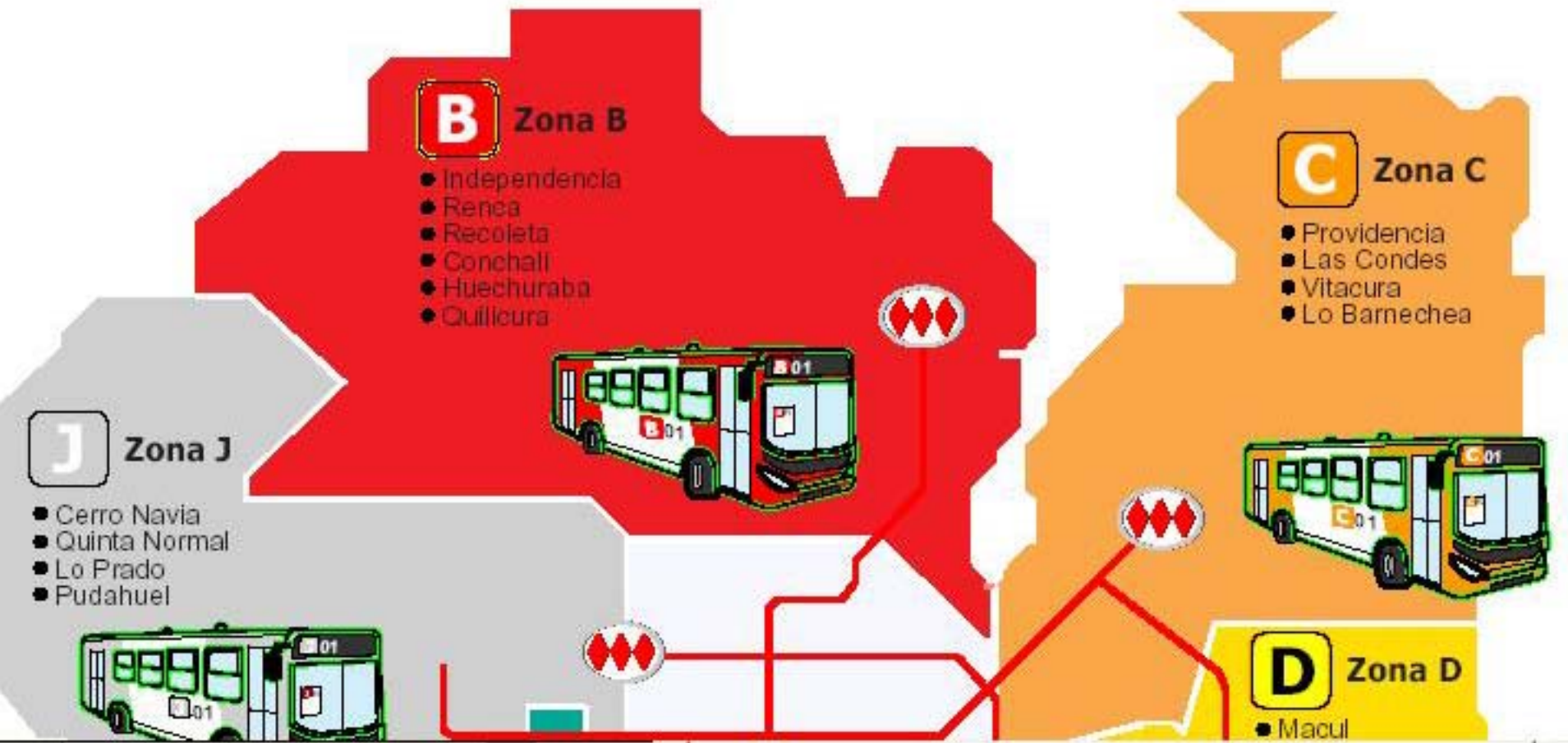
Escala: Mucho- Algo- Poco- Nada



¿Cuánto cumple la presidenta Bachelet con las siguientes características?

Escala: Mucho- Algo- Poco- Nada



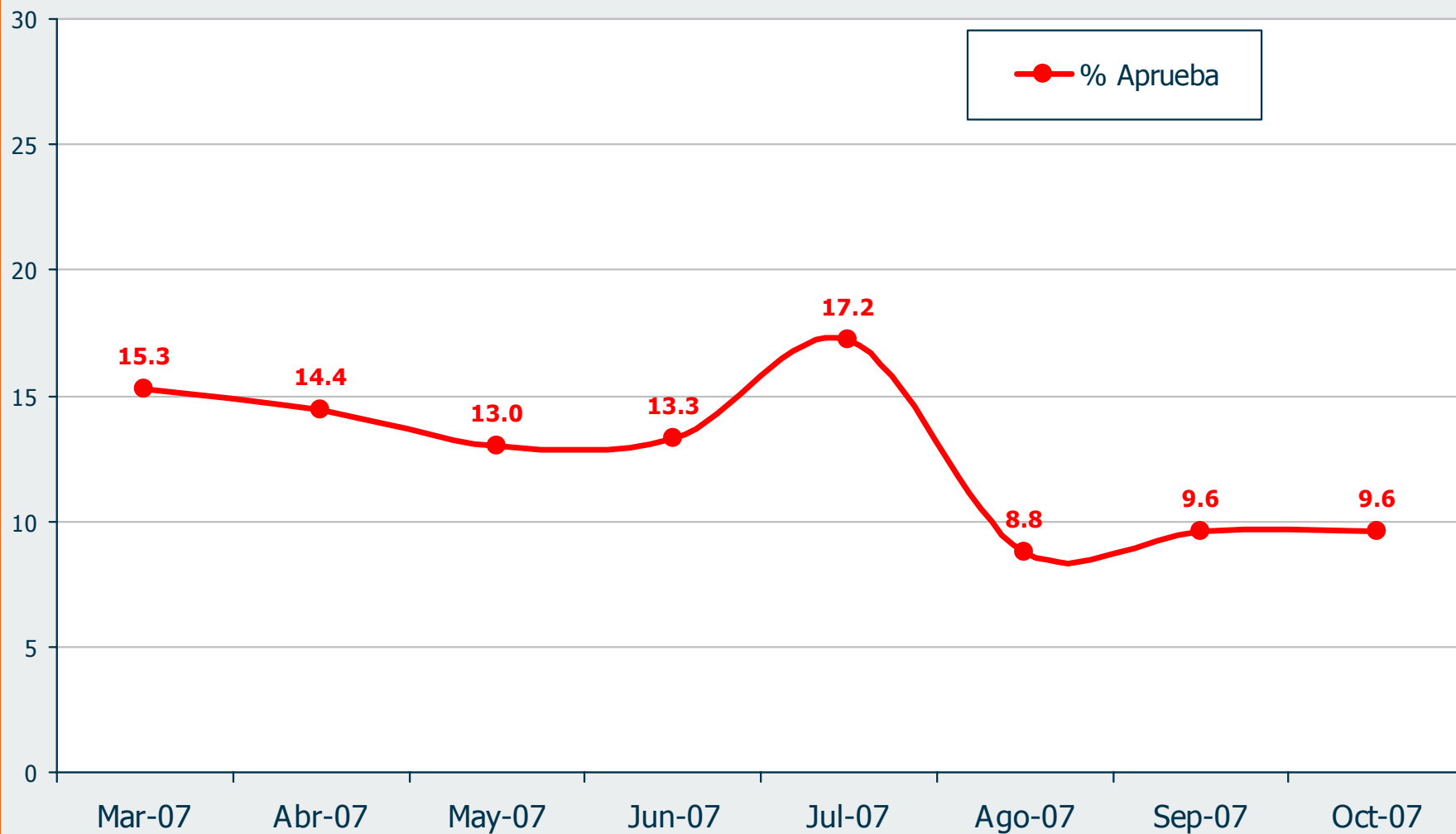


Evaluación del Transantiago

Hablando ahora de temas más específicos,

¿Usted aprueba o desaprueba la forma como Michelle Bachelet y su equipo de gobierno está manejando el tema del Transantiago?

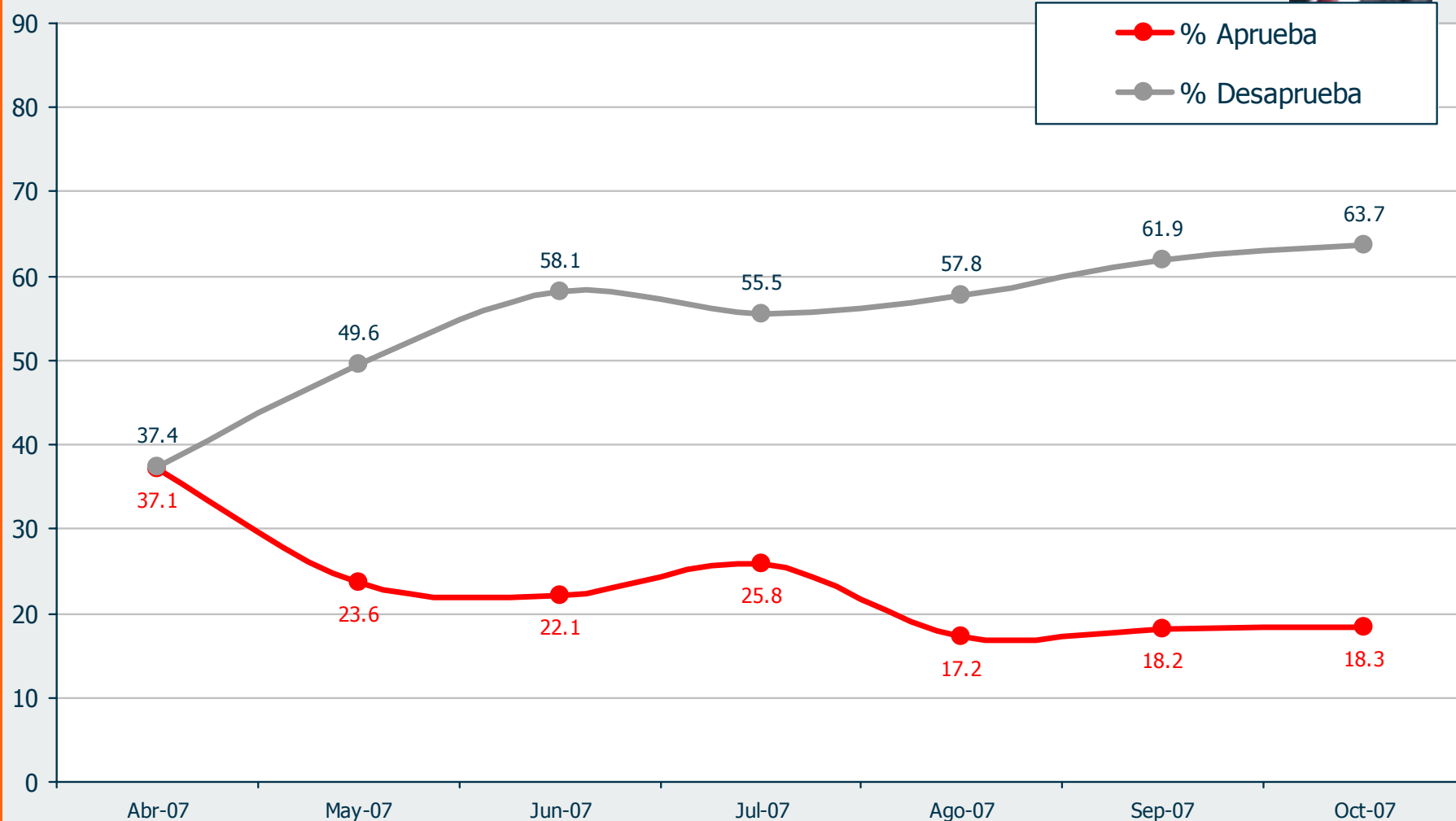
14



¿Usted aprueba o desaprueba la forma como René Cortazar (el nuevo ministro de Transporte) está manejando el tema del Transantiago?



15

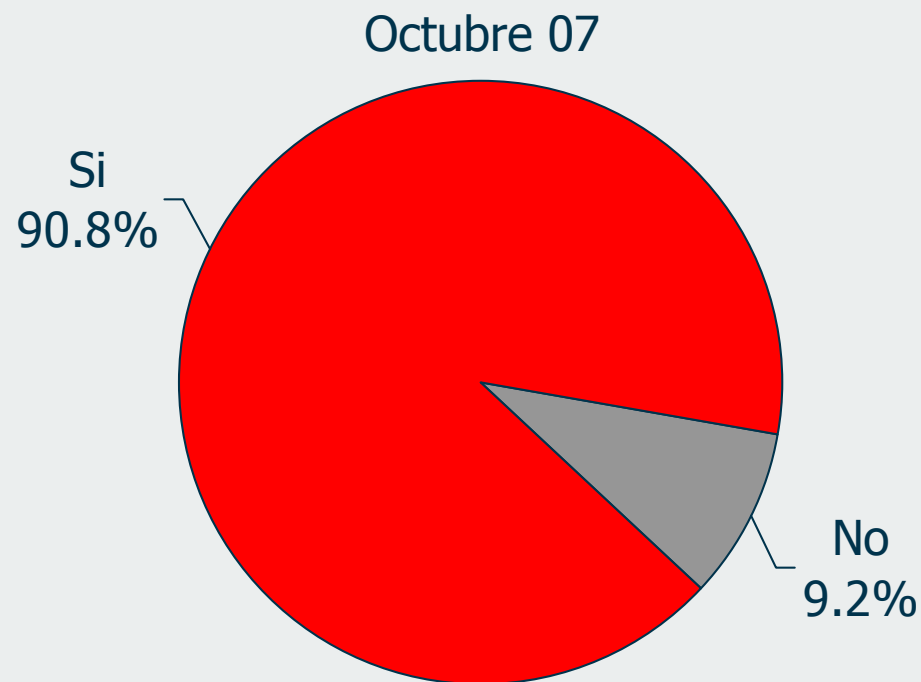
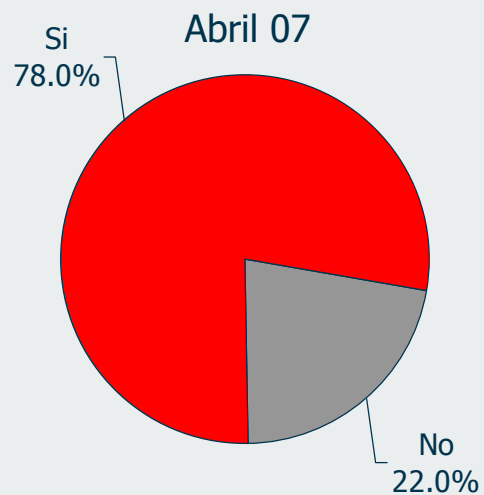


* La diferencia en cada uno para completar 100% corresponde a las respuestas "ni aprueba, ni desaprueba" + "no sabe, no contesta"

¿Ha utilizado alguna vez el TRANSANTIAGO?

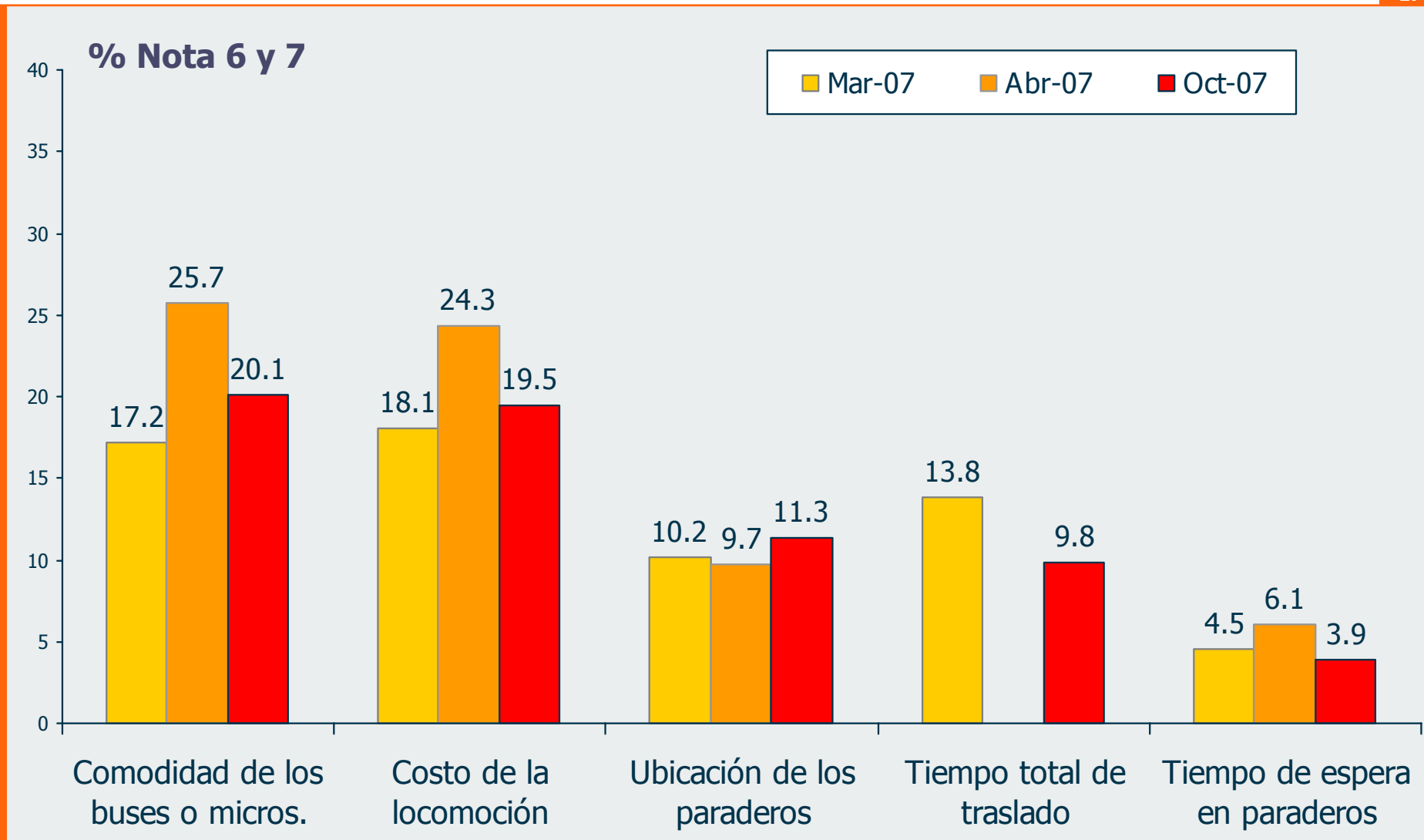
Base: Residentes de Santiago (403 casos)

16



Independiente si ha utilizado o no el Transantiago, ¿cómo evalúa los siguientes aspectos de él según lo que sabe o se imagina?

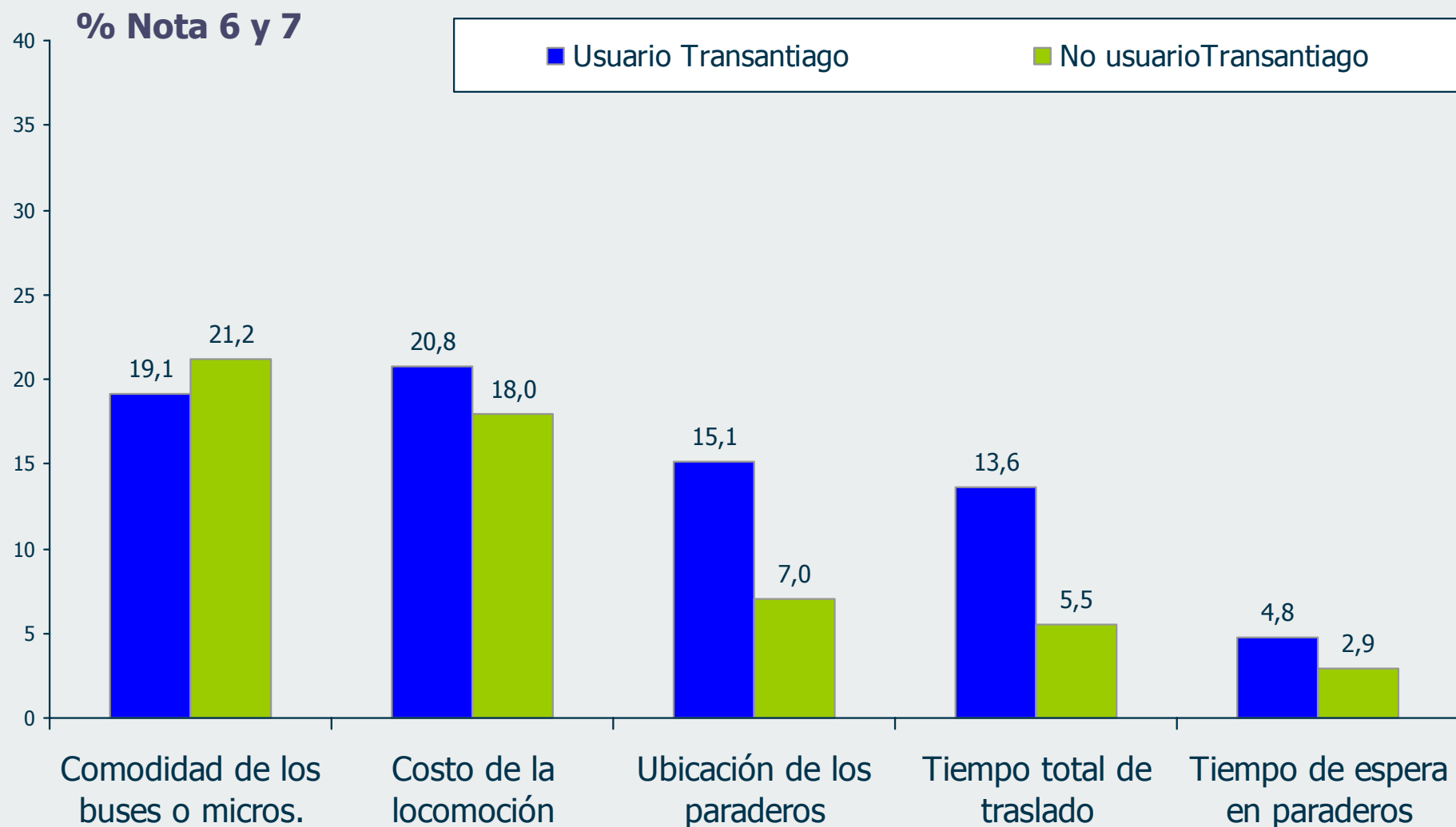
Escala: Nota de 1-7



Independiente si ha utilizado o no el Transantiago, ¿cómo evalúa los siguientes aspectos de él según lo que sabe o se imagina?

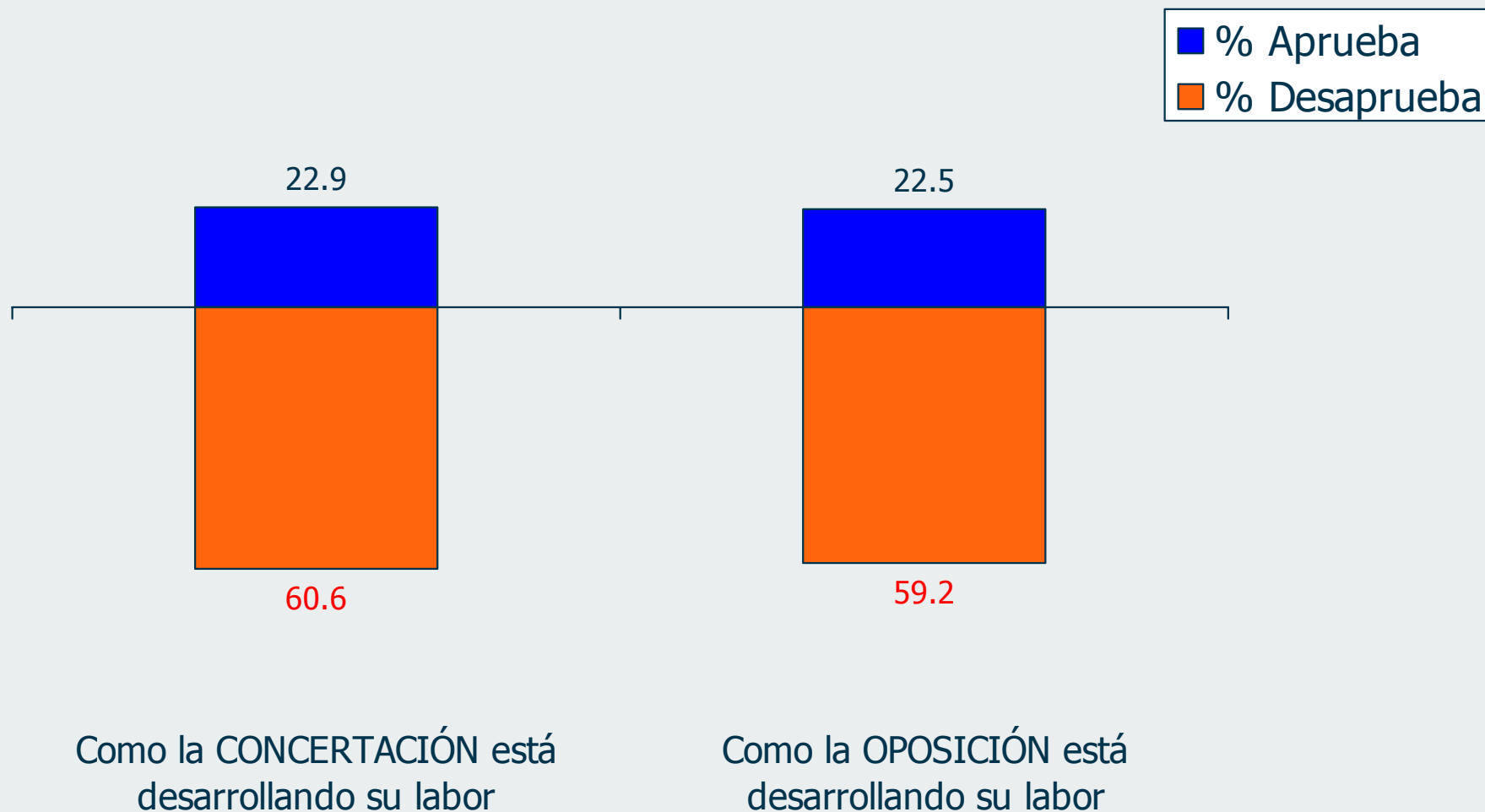
Escala: Nota de 1-7

18



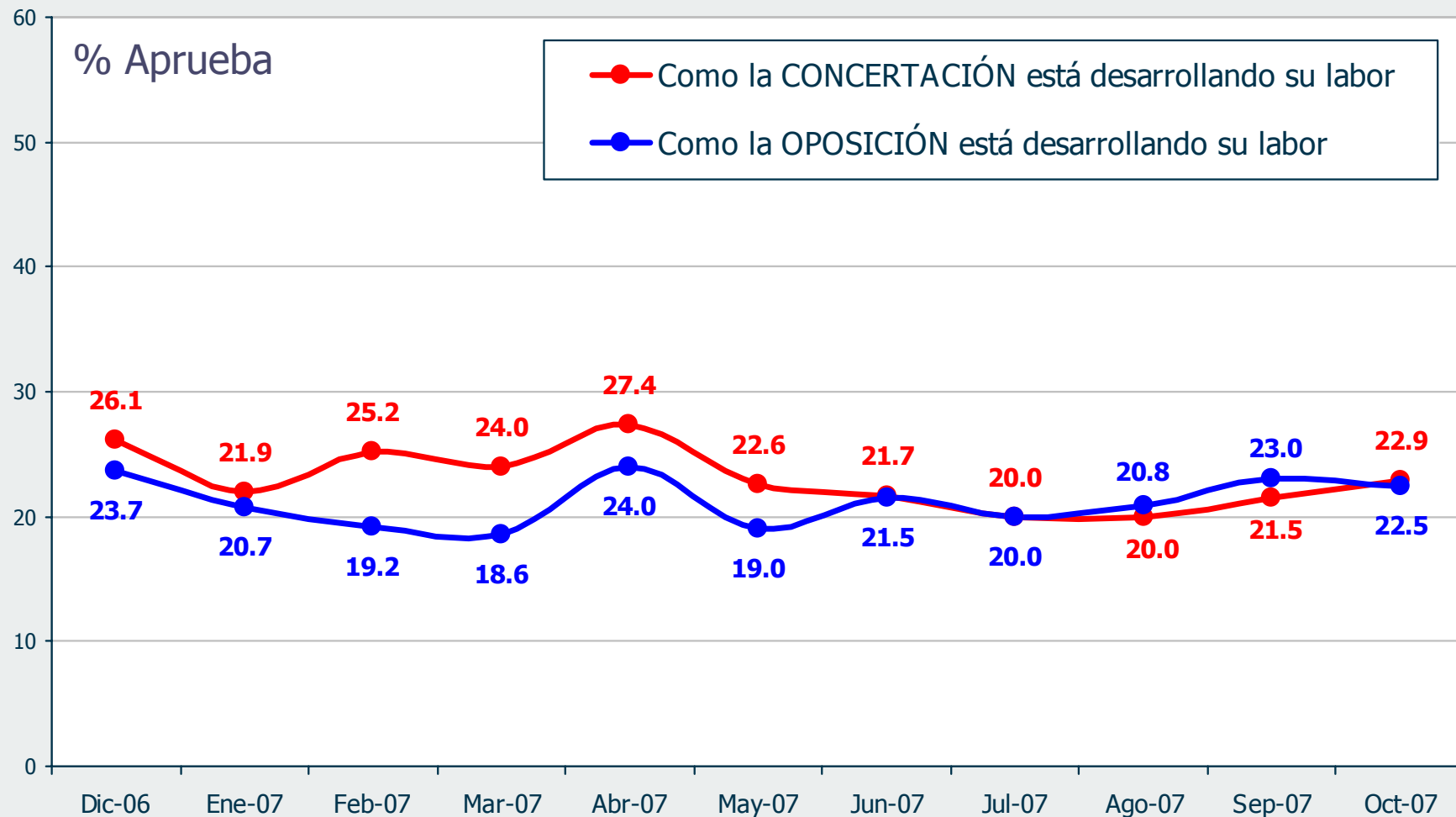
Independiente de su posición política, ¿Usted aprueba o desaprueba.....?

19

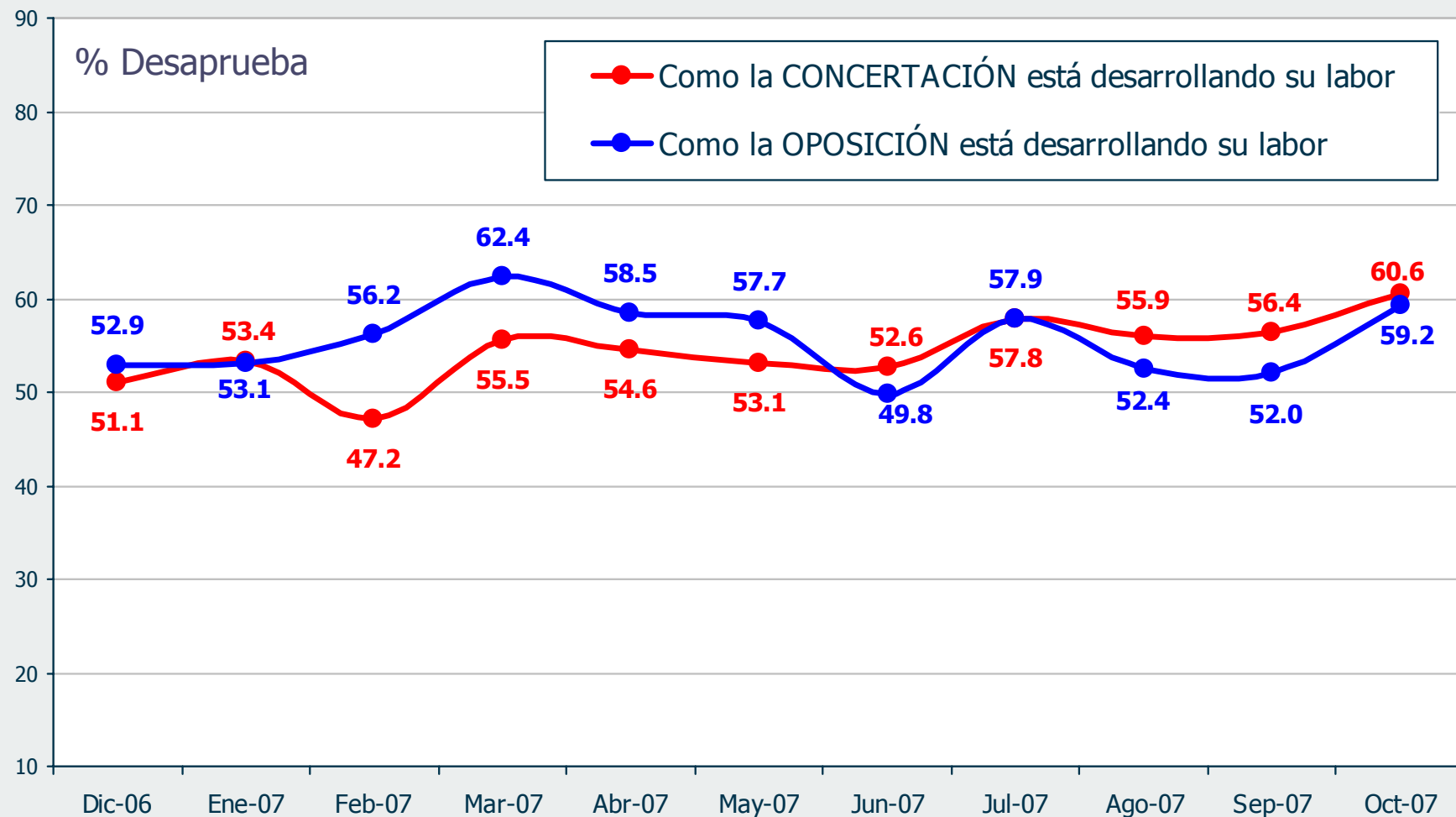


* La diferencia en cada uno para completar 100% corresponde a las respuestas "ni aprueba, ni desaprueba" + "no sabe, no contesta"

Independiente de su posición política, ¿Usted aprueba o desaprueba.....?



Independiente de su posición política, ¿Usted aprueba o desaprueba.....?



¿Con qué pacto político se siente más identificado?

Alternativas dadas: Alianza – Concertación – Juntos Podemos

22

