

A blurred photograph of a subway platform. A train is moving from right to left, creating a motion blur effect. The platform has a yellow safety line. Several people are standing on the platform, also blurred. The lighting is bright, typical of a subway station.

Encuesta Evaluación Gestión de Gobierno

Informe Mensual Febrero 2007

Registro de noticias Febrero 2007

05-Feb	SE INICIA EL TRABAJO DE CAMPO DE LA ENCUESTA
07-Feb	Según encuesta del Banco Central, crecimiento será de 5% en 2007
10-Feb	Debuta Transantiago
12-Feb	Se informa de quejas de usuarios por problemas en inicio de Transantiago
13-Feb	Se anuncia que Transantiago continuará hasta el viernes con pase gratis.
14-Feb	Bencina llega a precio más bajo en 14 meses
15-Feb	Se anuncia que desde el 1 de marzo el Metro funcionará más temprano y habrá 1.600 buses adicionales.
23-Feb	Bachelet vuelve anticipadamente de sus vacaciones por Transantiago. Ordena pasaje escolar gratis por tres días.
23-Feb	La Bolsa chilena cae 6% y cierra su peor semana en más de tres años
24-Feb	Bachelet anuncia 10 medidas por errores en Transantiago
27-Feb	Mideplan publicará lista de beneficiados de becas presidenciales desde 1981, tras cuestionamientos por criterios de asignación.
27-Feb	TERMINA EL TRABAJO DE CAMPO DE LA ENCUESTA

Comentario a Evaluación Gestión del Gobierno Febrero 2007: Un año de gobierno, la aprobación mes a mes. El Transantiago afecta, pero sólo en Santiago.

3

Se completa el primer año de la presidenta Bachelet en La Moneda. Adimark ha medido sistemáticamente las percepciones de la población sobre el gobierno desde el primer día (11 de marzo del año pasado). Completamos así 12 meses de evaluaciones, siendo esta la única serie pública disponible que permite seguir, con periodicidad mensual, las fluctuaciones en las percepciones que los chilenos hacen del gobierno. Hasta donde sabemos, esta es la primera vez que una serie de este tipo se realiza en Chile con este nivel de periodicidad.

Respecto al resultado del último mes, esto es Febrero de 2007, la presidenta Bachelet logra una subida marginal, obteniendo un 49,3% de aprobación. Esto significa una estabilidad con respecto al mes anterior, ya que la mejoría de 2 puntos no alcanza a ser estadísticamente significativa. Hay que recordar que en Enero, la aprobación de la Presidenta había caído 7 puntos porcentuales, y ahora este resultado señalaría una mantención en un nivel ligeramente inferior al 50%.

Con respecto al Transantiago, cuya implementación se inició el 10 de Febrero, el estudio logra captar un efecto negativo en las evaluaciones. Pero, éste efecto claramente se limita a los habitantes de la ciudad de Santiago. El cuadro de la pág 9 muestra esto en forma muy nítida: Entre Diciembre y Febrero pasado, la evaluación de la gestión presidencial cae nada menos que 12 puntos en Santiago, mientras que en el resto del país se mantiene constante. No habíamos observado este tipo de diferencias entre Santiago y regiones en mediciones anteriores. Se aprecia una diferencia de 11 puntos entre las evaluaciones de Santiago y la de Regiones), diferencia que sólo cabe asignar al Transantiago. (Ver Cuadro pág. 9)

Observando la evolución de los primeros 12 meses de gobierno como un conjunto, y asociándolo a ciertos eventos que ocurrieron en el período (cuadro pág. 6), se aprecian claramente cuatro períodos respecto a la situación del gobierno:

1) La instalación, que va desde Marzo hasta Mayo, y que termina abruptamente con la crisis de los estudiantes. Es el período más positivo para la mandataria, su "luna de miel" podríamos decir; en estos tres meses las evaluaciones promediaron un 56% de aprobación.

2) El desierto, que se extiende ente Junio y Octubre, y que se inicia con la crisis estudiantil. Es el período más bajo de las evaluaciones del gobierno, que alcanzan su mínimo justamente en Julio (43,4%), coincidiendo con la crisis de gabinete. En este período, las evaluaciones promediaron un 45% de aprobación.

(continúa en página siguiente)

Comentario a Evaluación Gestión del Gobierno Febrero 2007: Un año de gobierno, la aprobación mes a mes. El Transantiago afecta, pero sólo en Santiago. (..continuación)

4

3) La recuperación, que abarca los meses de Noviembre y Diciembre, donde se despliegan plenamente los efectos del nuevo gabinete, situación que lentamente había venido recuperando las evaluaciones desde el mínimo de julio. Este, al finalizar el año, es el segundo mejor momento del gobierno, con un promedio de 53% de evaluaciones positivas. Esta etapa concluye con los temas de corrupción (Chiledeportes), y luego Transantiago.

4) El segundo desierto, incluye los dos meses de verano, Enero y Febrero, en que por segunda vez las evaluaciones descienden del nivel psicológico del 50%, para mostrar un promedio de 48%. La extensión que tendrá este período relativamente más negativo está por verse, de acuerdo a las tendencias de los próximos meses.

En los primeros 12 meses de gobierno, la presidenta Bachelet obtiene un promedio de 49,8% de aprobación, con un máximo de 62% en Abril y un mínimo de 43% en Julio.

Estudiando los diferentes grupos poblacionales, se descubre que la caída observada en la evaluación del gobierno entre Diciembre y Febrero, se concentra en los grupos de edad intermedia, esto es entre 25 y 55 años de edad (cuadro pág 10). Este grupo es el grueso de la población en la fuerza de trabajo, y el resultado es quizás una segunda evidencia de que el Transantiago explica, al menos en parte, el descenso. Los grupos más extremos, esto es los jóvenes (18-24 años), no muestran variación en sus percepciones, lo que se puede explicar porque en este grupo hay una mayoría de estudiantes, que en este período estuvieron de vacaciones. Entre los de mayor edad, y que incluye la población pasiva, tampoco se observa una tendencia definida. Y, como resulta evidente, los usuarios del Transantiago, al menos en el período de verano, son personas que pertenecen a la fuerza laboral.

Con respecto a las coaliciones políticas, esto es la Concertación y la Alianza, se observan algunos cambios interesantes en Febrero. La Concertación parece recuperarse algo de la brusca caída que había experimentado en Enero, muy posiblemente explicada por los escándalos de corrupción, especialmente el caso de Chiledeportes, temas que ocuparon la agenda noticiosa de fines de año y comienzos del presente. La identificación con la Concertación sube 5 puntos en Febrero, para volver a un nivel similar al que tenía anteriormente. Podría estar dándose, en este aspecto, un efecto paradójico: El tema del Transantiago ha terminado beneficiando a la Concertación al relegar al olvido el tema de la corrupción.

La Alianza por su parte, no logra revertir la magra situación de mediciones anteriores, ni capitalizar en su favor los problemas del gobierno. La evaluación e identificación con este sector político incluso se deteriora ligeramente en este mes, si bien los cambios no resultan significativos.

Metodología

5

TIPO DE ESTUDIO:

Cuantitativo. La muestra es del tipo probabilístico con selección aleatoria de hogares y de entrevistados. El universo está compuesto por los hogares que disponen de teléfono en las principales ciudades del país. La aplicación se realiza a través de entrevistas telefónicas. El error se estima en +/- 3%

GRUPO OBJETIVO

- Hombres y Mujeres, mayores de 18 años
- Residentes en las 16 principales ciudades de Chile.

TAMAÑO DE LA MUESTRA **1.020 casos**

Santiago: 413 casos

Regiones: 607 casos

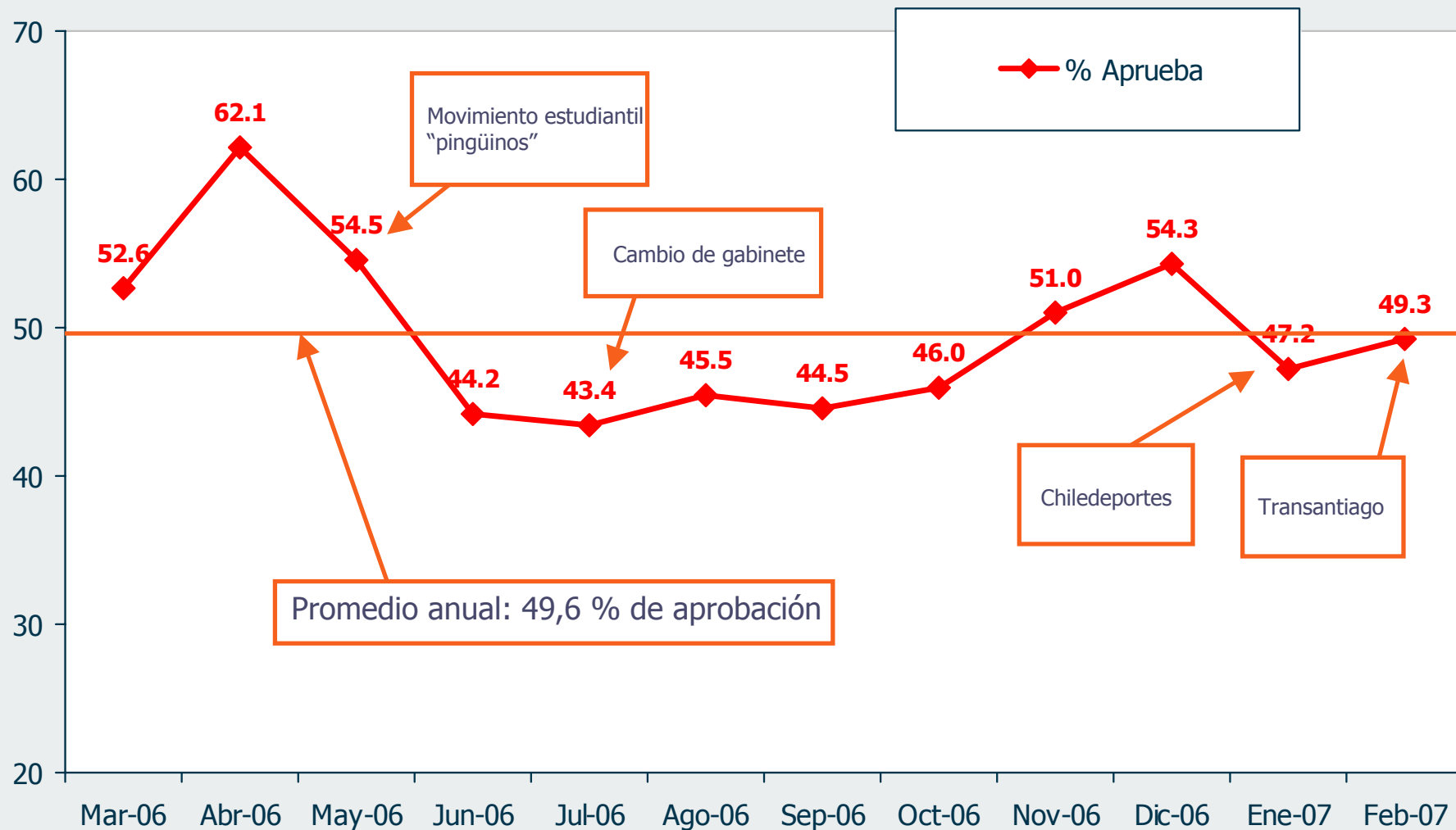
Los datos fueron ponderados por ciudad, sexo y NSE, según datos del Censo 2002.

FECHA DE TERRENO: Entre el 5 al 27 de Febrero de 2007.

Independiente de su posición política, ¿Usted aprueba o desaprueba la forma como Michelle Bachelet está conduciendo su gobierno ?



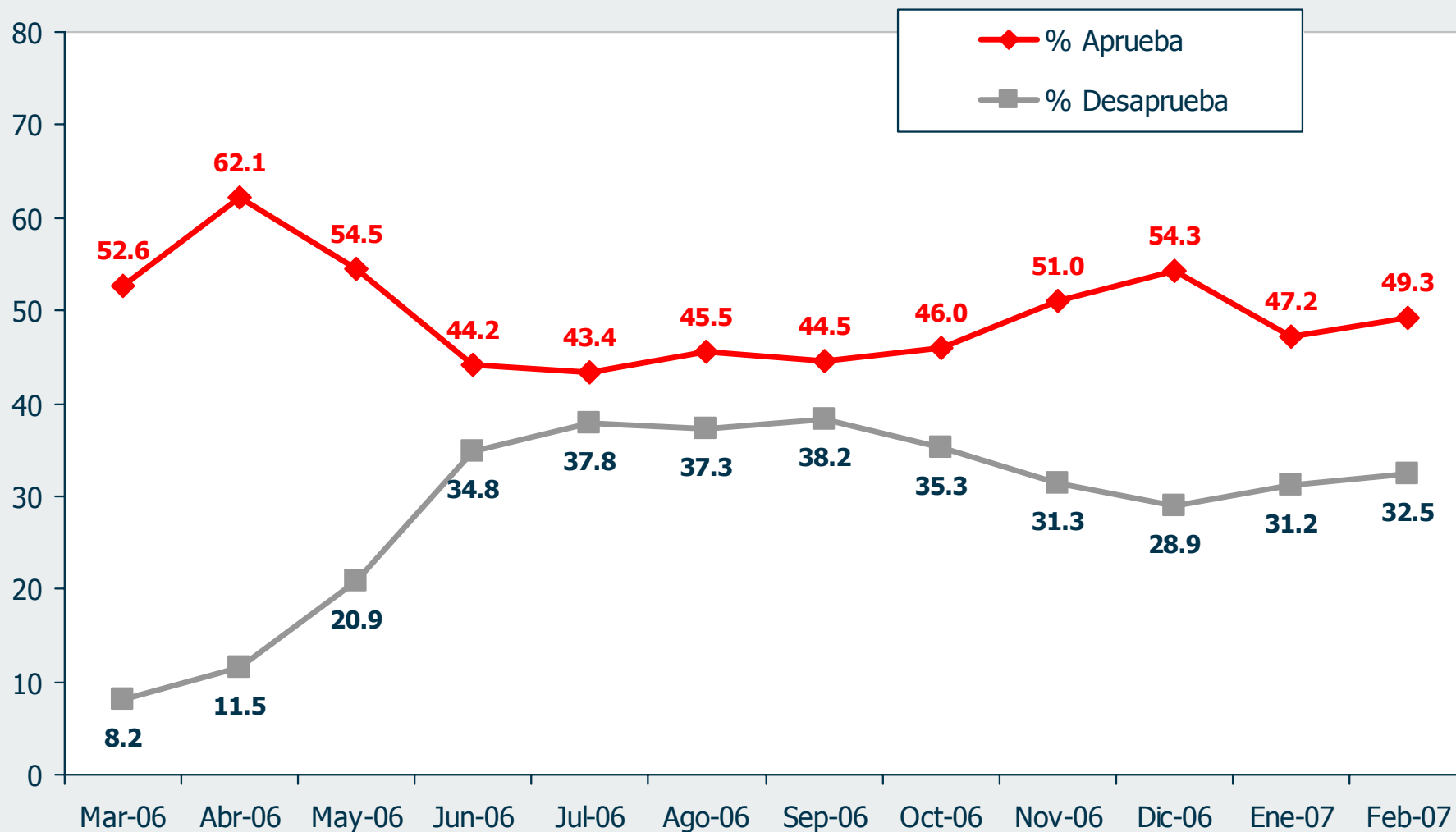
6



Independiente de su posición política, ¿Usted aprueba o desaprueba la forma como Michelle Bachelet está conduciendo su gobierno ?



7

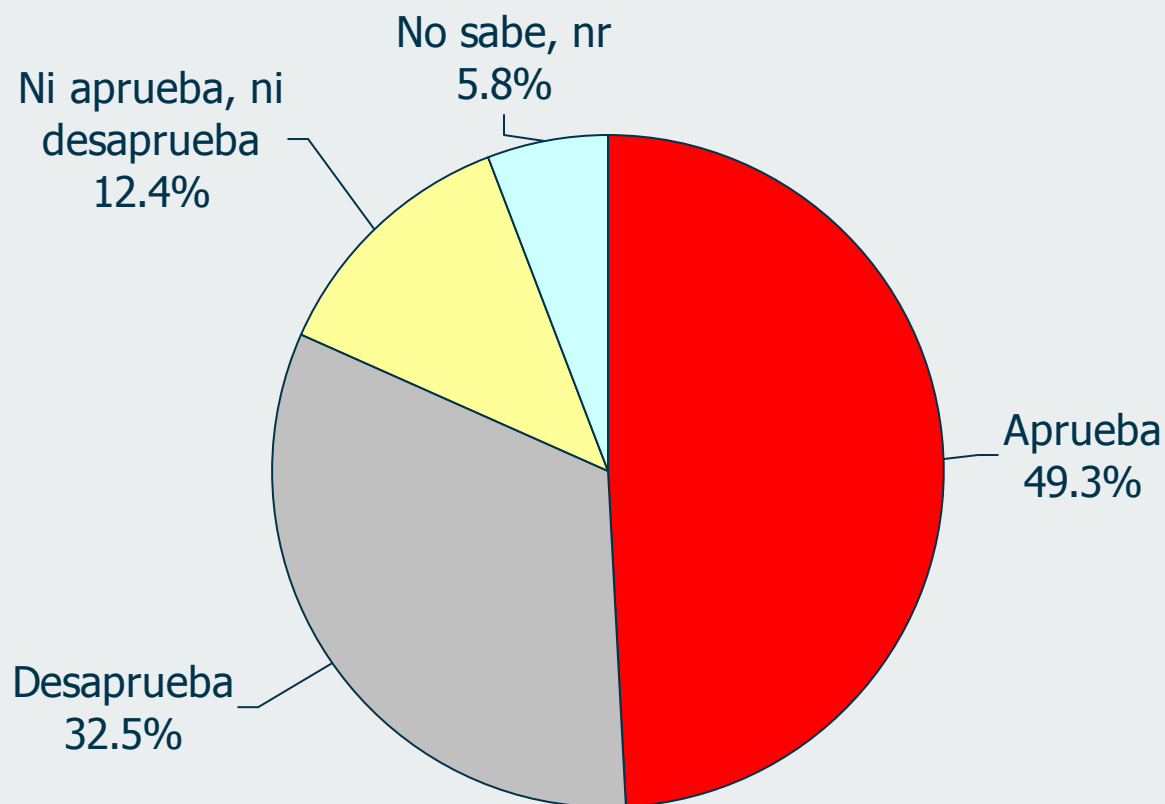


* La diferencia en cada mes para completar 100% corresponde a las respuestas "ni aprueba, ni desaprueba" + "no sabe, no contesta"

Independiente de su posición política,
¿Usted aprueba o desaprueba la forma como Michelle
Bachelet está conduciendo su gobierno ?



8

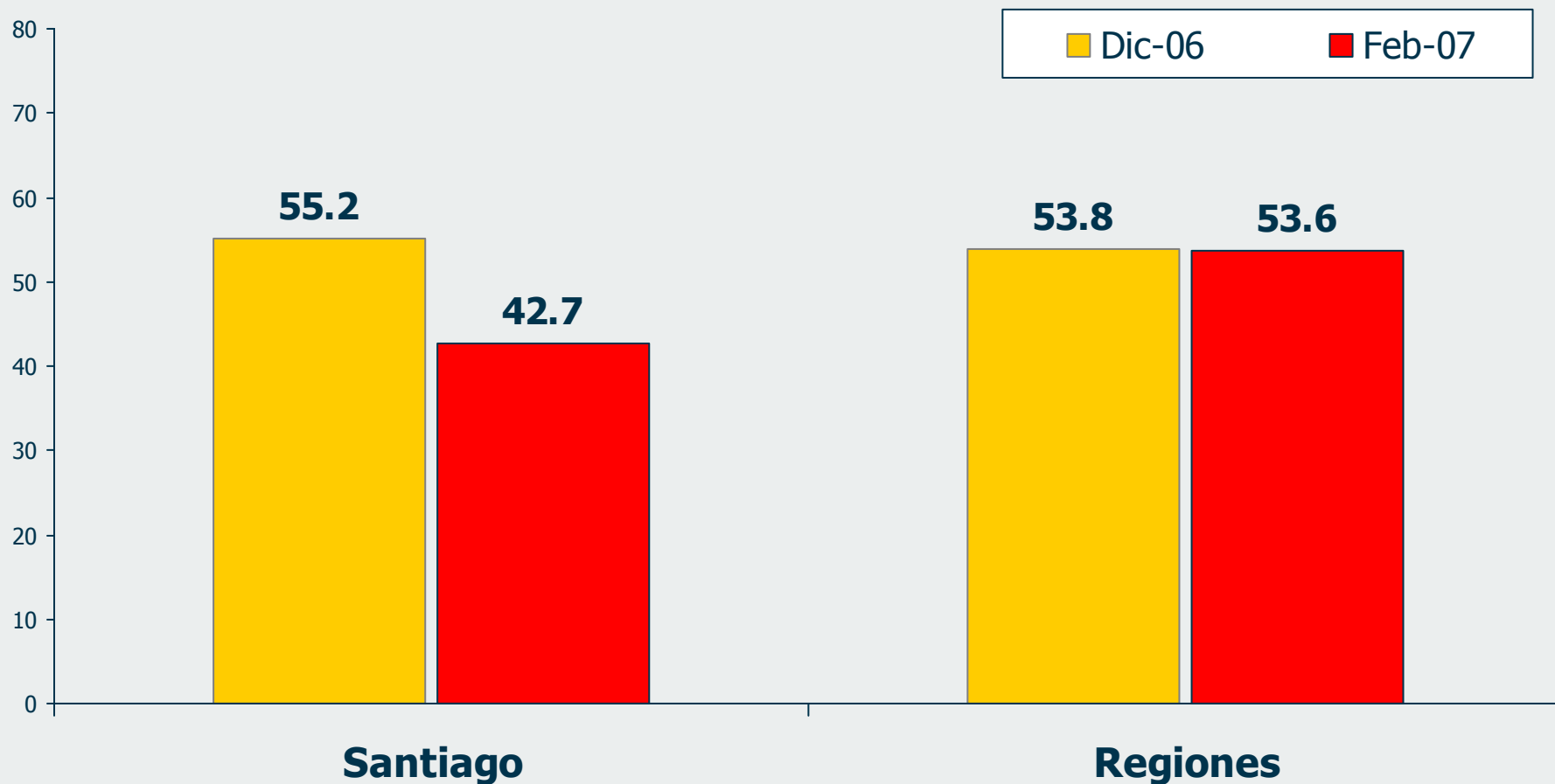


Independiente de su posición política,
¿Usted aprueba o desaprueba la forma como Michelle
Bachelet está conduciendo su gobierno ? (Por zona)



9

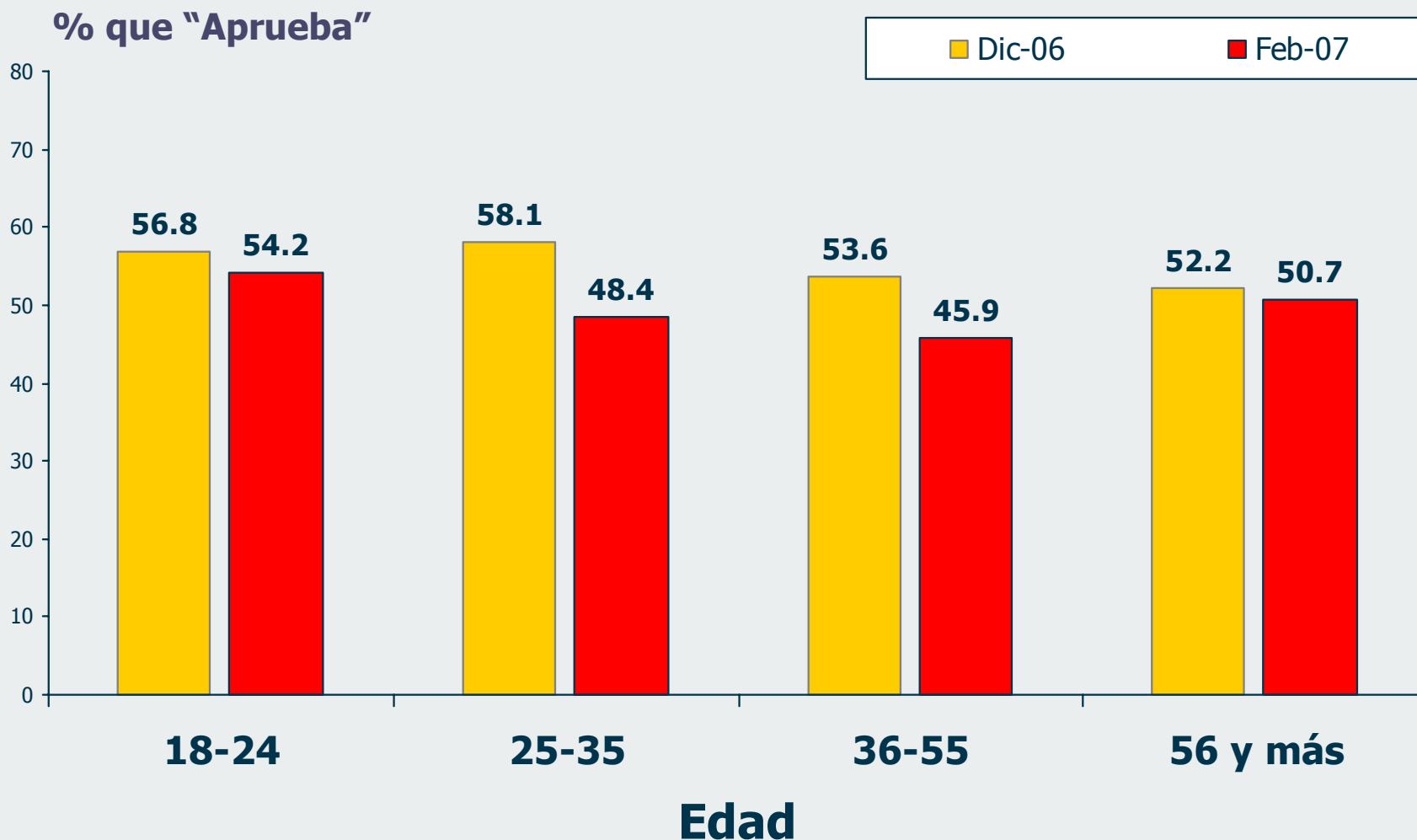
% que "Aprueba"



Independiente de su posición política,
¿Usted aprueba o desaprueba la forma como Michelle
Bachelet está conduciendo su gobierno ? (Por edad)

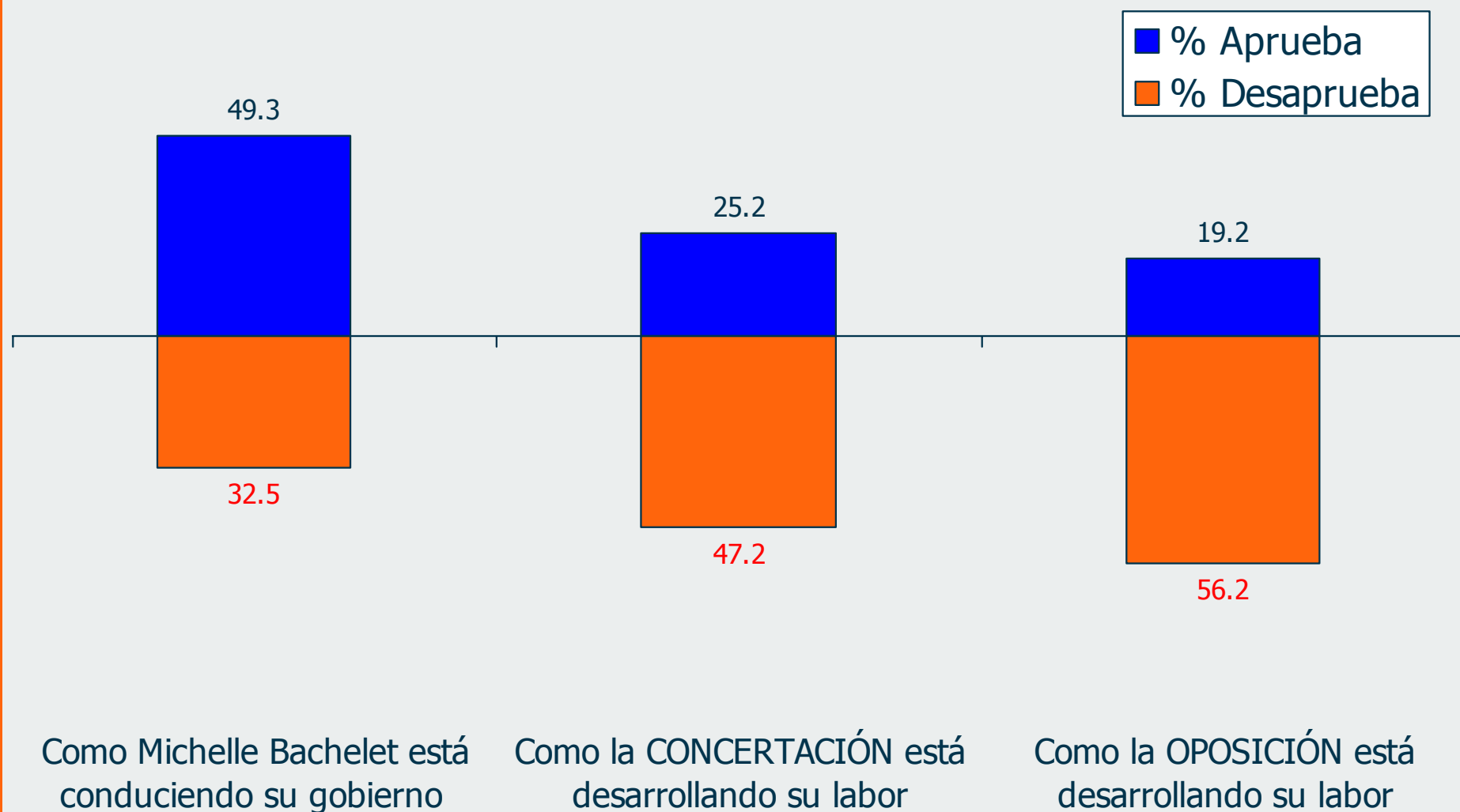


10



Independiente de su posición política, ¿Usted aprueba o desaprueba.....?

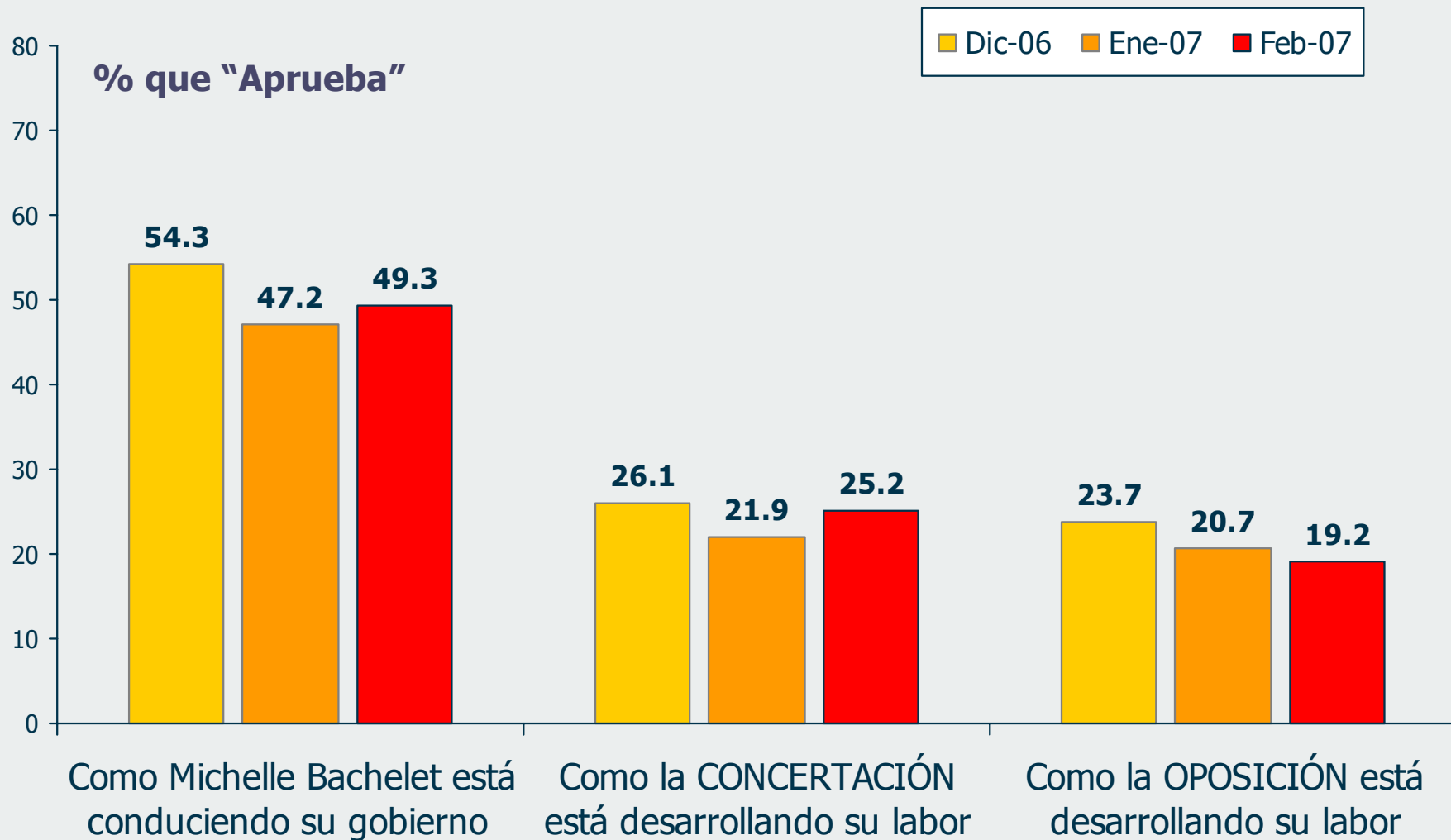
11



* La diferencia en cada uno para completar 100% corresponde a las respuestas "ni aprueba, ni desaprueba" + "no sabe, no contesta"

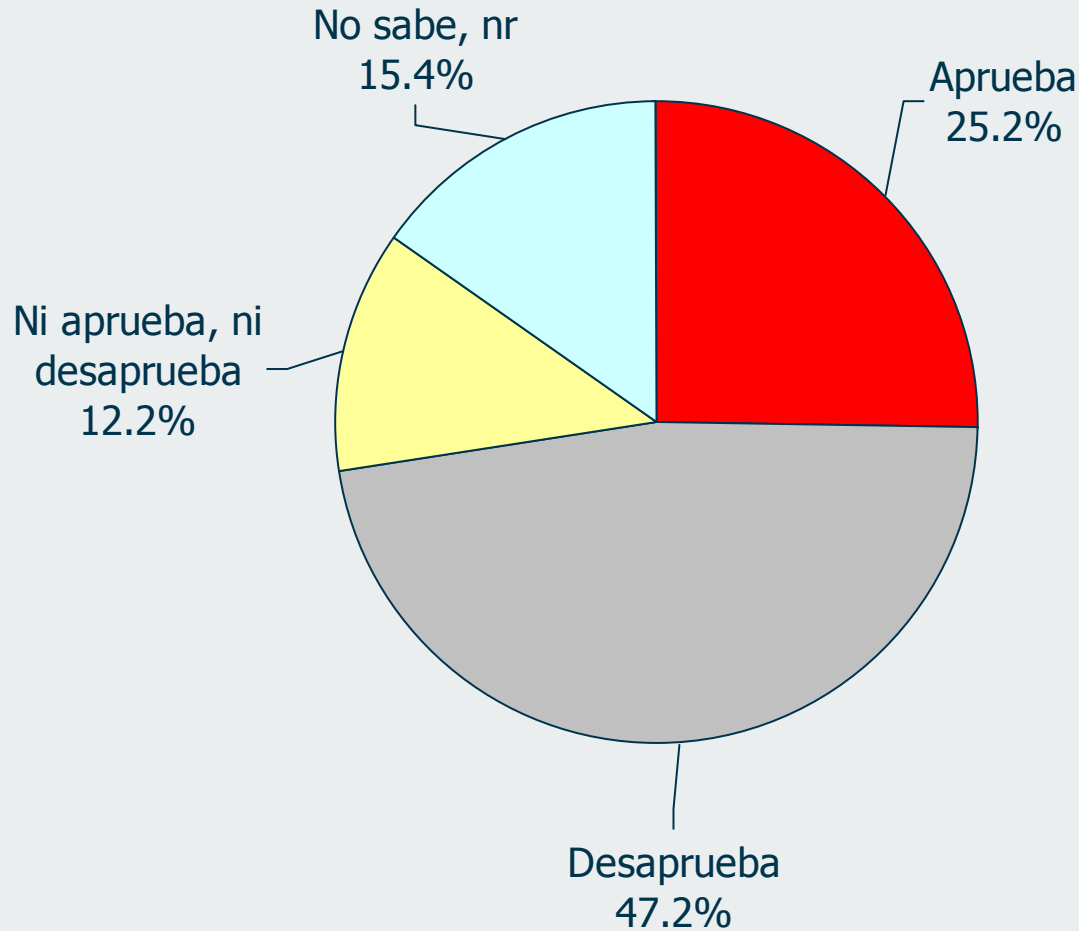
Independiente de su posición política, ¿Usted aprueba o desaprueba.....?

12



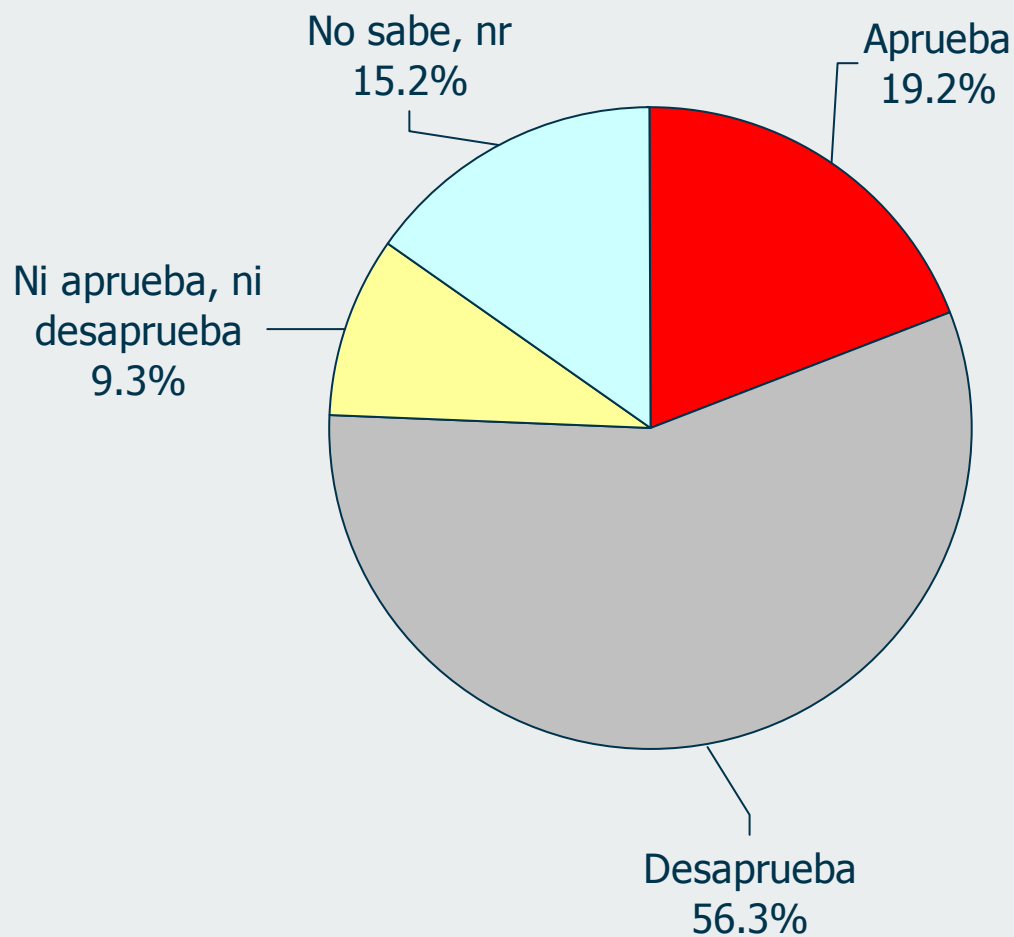
Independiente de su posición política,
¿Usted aprueba o desaprueba la forma como LA CONCERTACIÓN, esto
es los partidos DC, PPD, PS y PRSD, está desarrollando su labor ?

13

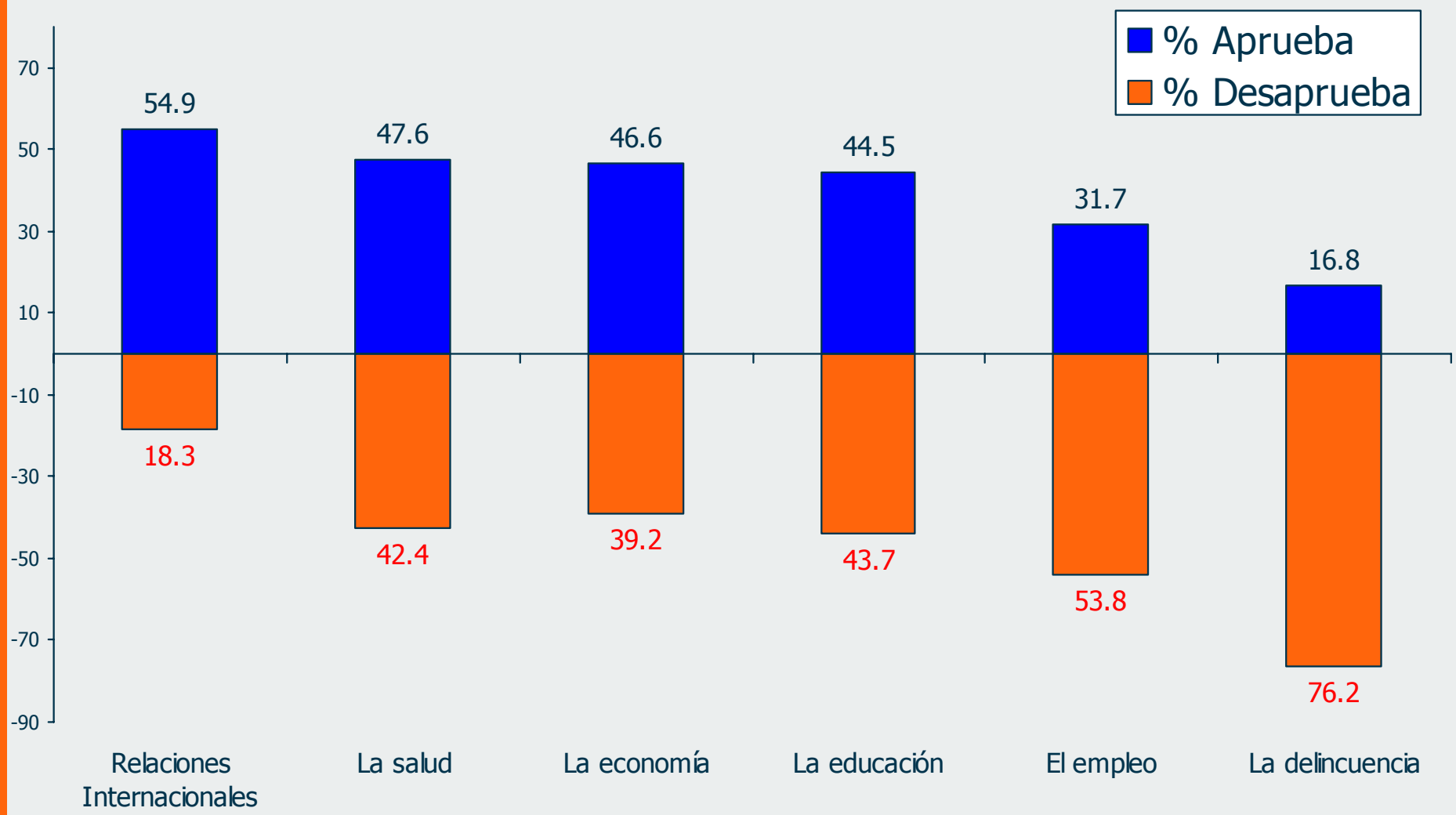


Independiente de su posición política,
¿Usted aprueba o desaprueba la forma como LA OPOSICIÓN, esto
es los partidos RN y UDI, están desarrollando su labor?

14



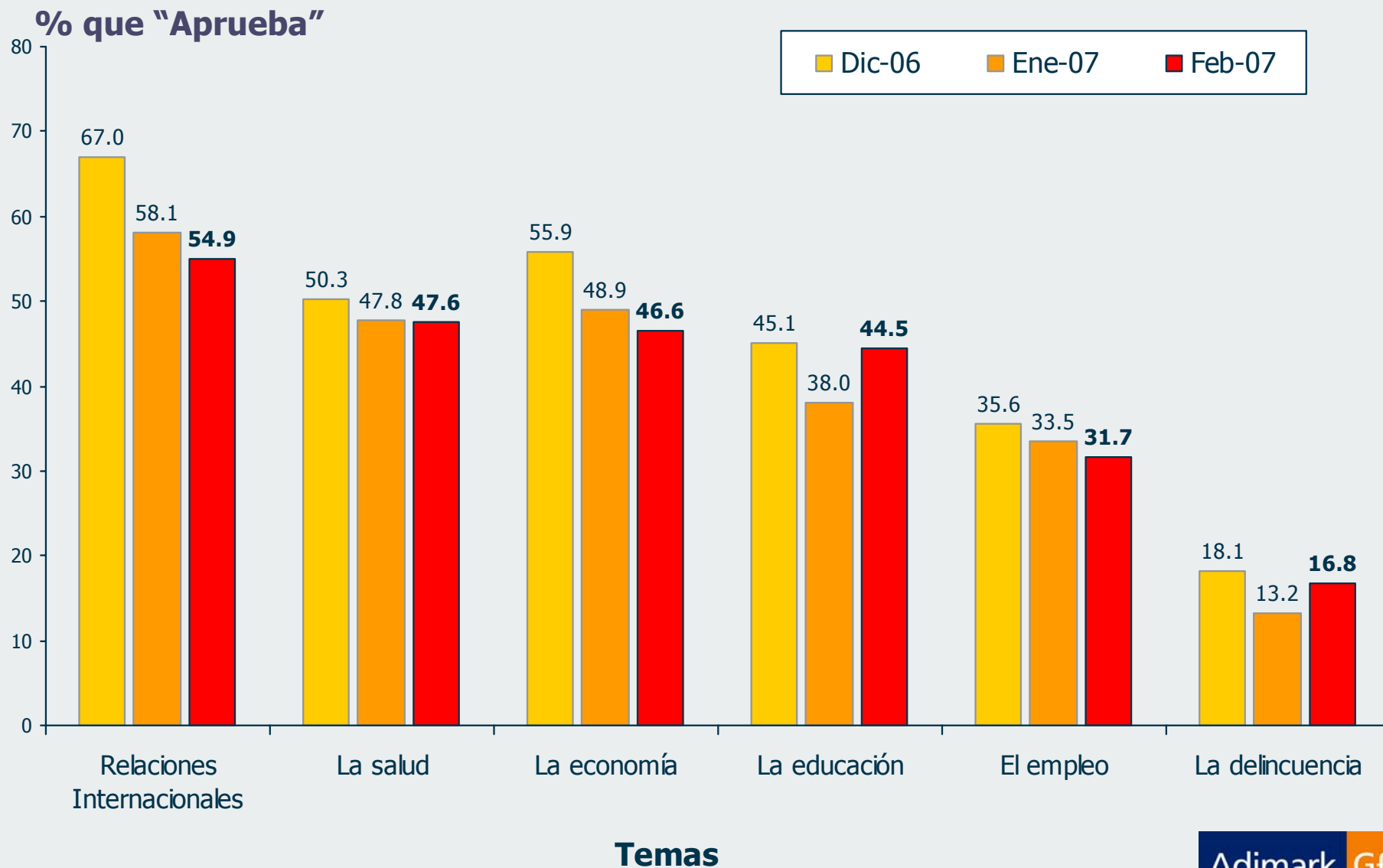
Independiente de su posición política, ¿Usted aprueba o desaprueba la forma como Michelle Bachelet y su equipo de gobierno están manejando los **siguientes temas**: ?



Temas

Independiente de su posición política,
¿Usted aprueba o desaprueba la forma como Michelle Bachelet y
su equipo de gobierno están manejando los **siguientes temas**: ?

16

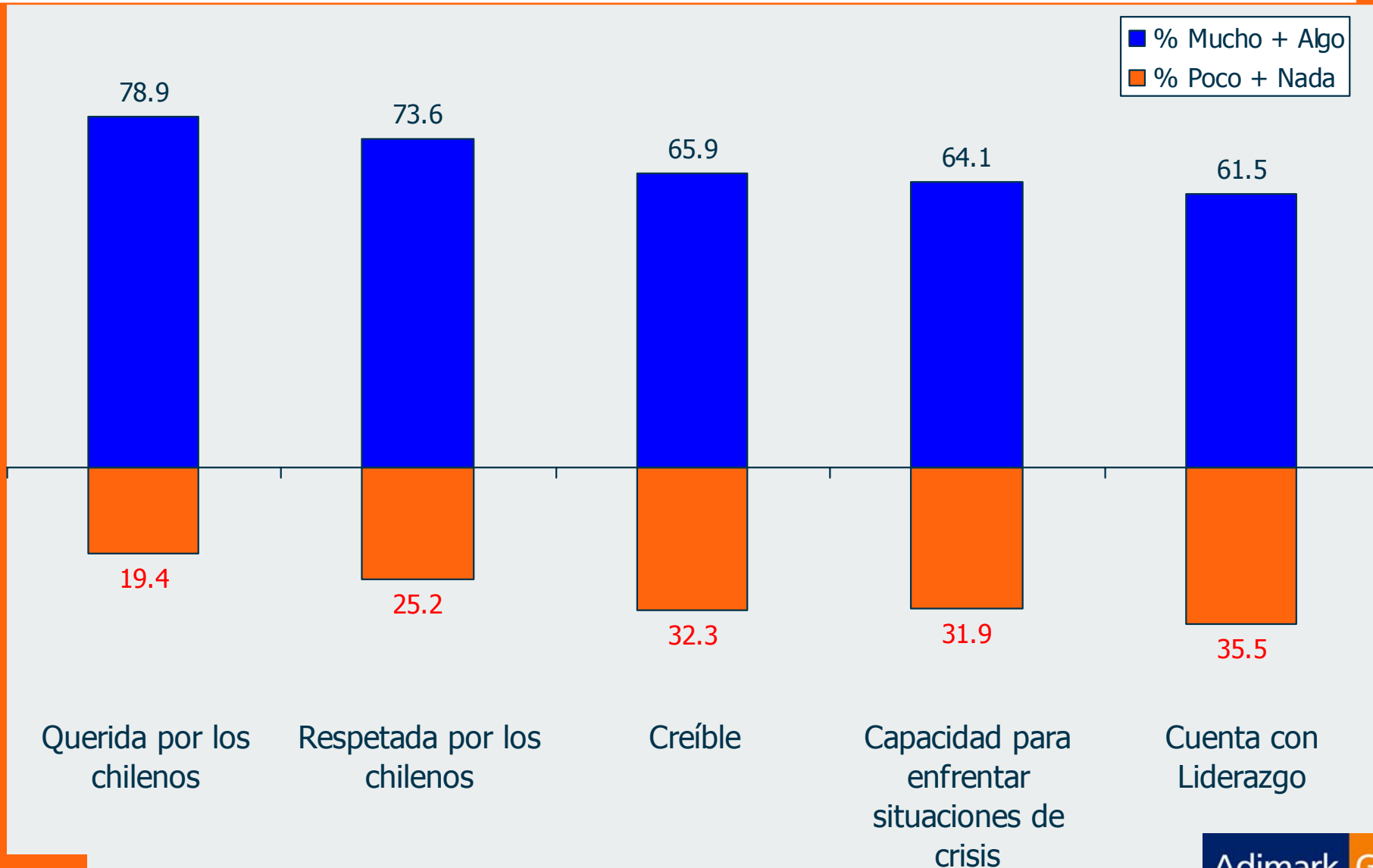


¿Cuánto cumple la presidenta Bachelet con las siguientes características?

Escala: Mucho- Algo- Poco- Nada



17



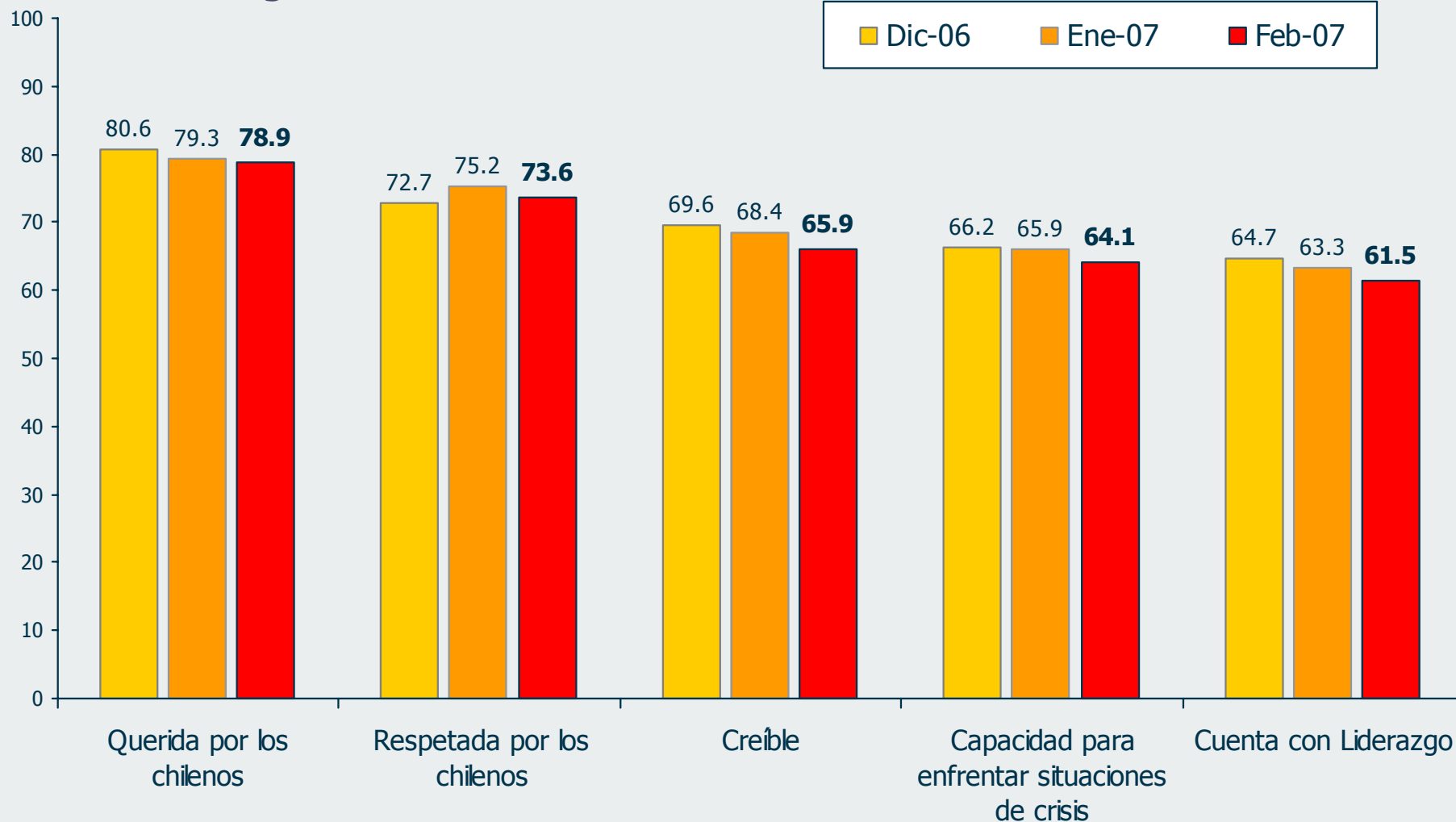
¿Cuánto cumple la presidenta Bachelet con las siguientes características?

Escala: Mucho- Algo- Poco- Nada



18

% Mucho+Algo



¿Con qué pacto político se siente más identificado?

Alternativas dadas

19

