



# Estudio Nacional de Opinión Pública N° 52

**Junio-Julio 2006**

## Presentación

REALIZA LA CONFERENCIA DE PRENSA

**Carolina Segovia**

Coordinadora Área Opinión Pública del Centro de Estudios Públicos

EL CEP AGRADECE LA COLABORACION DE

ICCOM, INVESTIGACION DE MERCADO

CENTRO DE MICRODATOS, UNIVERSIDAD DE CHILE

## Datos de la muestra

### UNIVERSO QUE SE INCLUYE

POBLACION DE 18 AÑOS Y MAS (URBANA Y RURAL) RESIDENTE A LO LARGO DE TODO EL PAIS (se excluye Isla de Pascua).

### COBERTURA DEL UNIVERSO

TODA LA POBLACION DEL PAIS EN BASE AL CENSO DE 2002 (se excluye Isla de Pascua).

### MUESTRA

**1.505** PERSONAS FUERON ENTREVISTADAS EN SUS HOGARES, EN **148** COMUNAS DEL PAIS. EL METODO DE MUESTREO FUE ALEATORIO Y PROBABILISTICO EN CADA UNA DE SUS TRES ETAPAS (Manzana-Hogar-Entrevistado). EL NIVEL DE RESPUESTA LOGRADO FUE DE **86%**.

### NIVEL DE PRECISION

EL NIVEL DE PRECISION SE ESTIMA EN **±2,7%** CONSIDERANDO VARIANZA MAXIMA Y UN 95% DE CONFIANZA.

### FECHA DE TERRENO

LA RECOLECCION DE DATOS SE EFECTUO ENTRE EL **24 DE JUNIO y 13 DE JULIO DE 2006.**

## Cronograma

Algunos hechos noticiosos producidos durante el trabajo de campo realizado entre el 24 de junio y el 13 julio del 2006

### 24 DE JUNIO: COMIENZA TRABAJO DE TERRENO

26 de Junio	Balacera en asalto a joyería del Parque Arauco.
28 de Junio	Desempleo de trimestre marzo-mayo llegó a 8,7%.
29 de Junio	Pugna entre Piñera y Matthei.
1 de Julio	Ratifican nueva directiva de la UDI.
2 de Julio	Elección por constituyente en Bolivia. Elección presidencial y parlamentaria en México.
4 de Julio	IPC se eleva a 0,6%.
5 de Julio	Encuesta INE sobre victimización muestra baja en las cifras. Crecimiento llega a 6,1%, informó el Banco Central. Ministra Poniachik viaja a Argentina.
6 de Julio	Comisión Marcel entrega informe final a la Presidenta con propuestas de reforma previsional.
7 de Julio	Gobierno envía dos proyectos anti delincuencia al Congreso. Argentina confirma alza en precio del gas.
8 de Julio	Soledad Alvear asumió la dirección de la DC.
9 de Julio	Termina el mundial de fútbol de Alemania.
10 de Julio	Argentina anuncia alza en el precio de la bencina en zonas fronterizas.
11 de Julio	Temporal en la zona centro-sur del país. Miles de damnificados y varios muertos. Senadores piden a Bachelet creación de Consejo Económico y Social.
12 de Julio	Bachelet viaja a la Octava Región. Incidentes en Chiguayante con familiares de personas afectadas por los temporales. Hugo Dolmestch es ratificado como nuevo integrante de la Corte Suprema.
13 de Julio	Banco Central aumenta la tasa de interés.

### 13 DE JULIO: TERMINA TRABAJO DE TERRENO

14 de Julio	Cambio de gabinete. Asumen Velasco, Provoste y Ferreiro en los ministerios del Interior, Educación y Economía respectivamente.
-------------	--

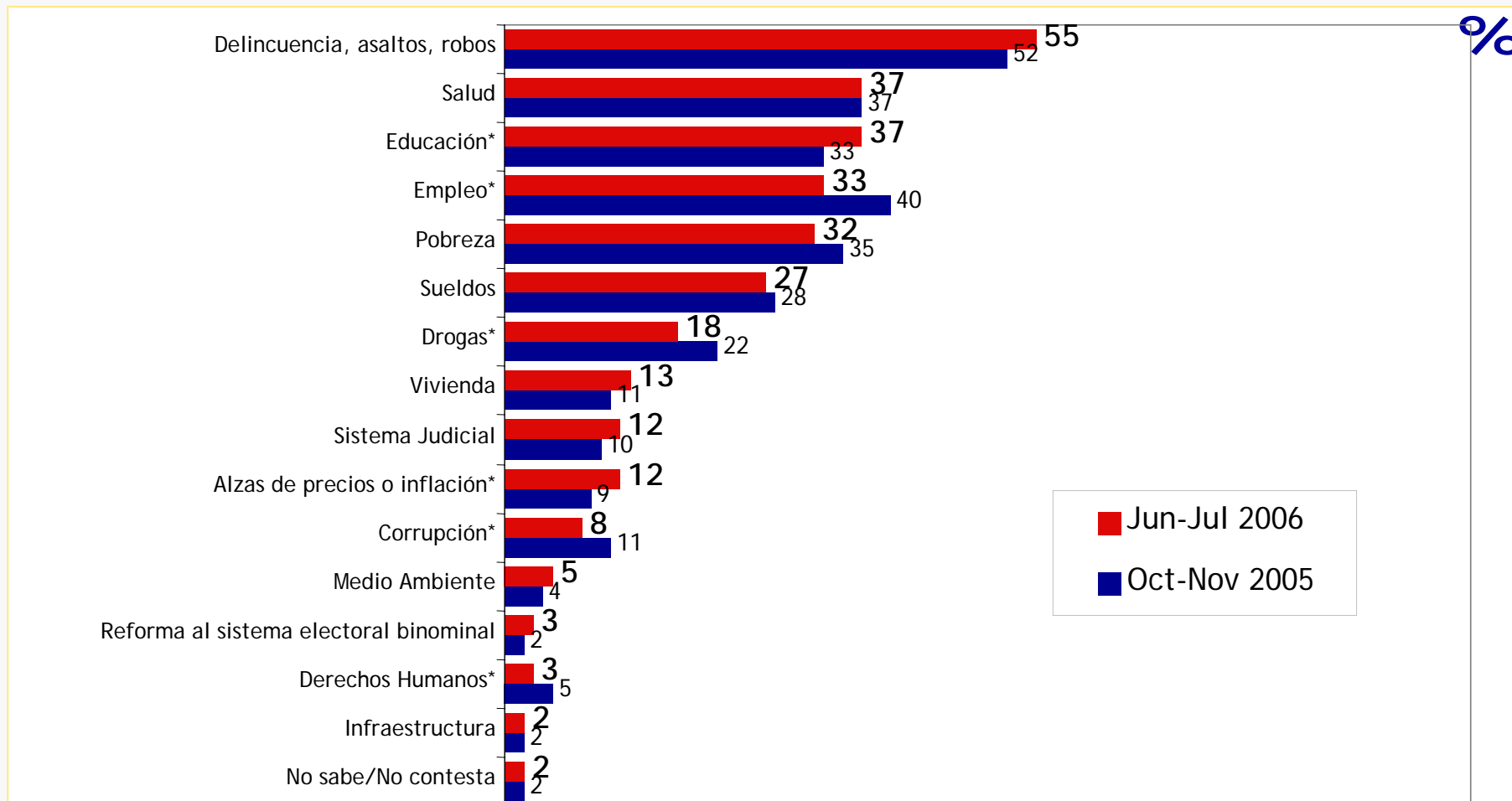


## Parte I

# Percepción económica, visión del país y principales problemas

## ¿Cuáles son los tres problemas a los que debería dedicar el mayor esfuerzo en solucionar el Gobierno?

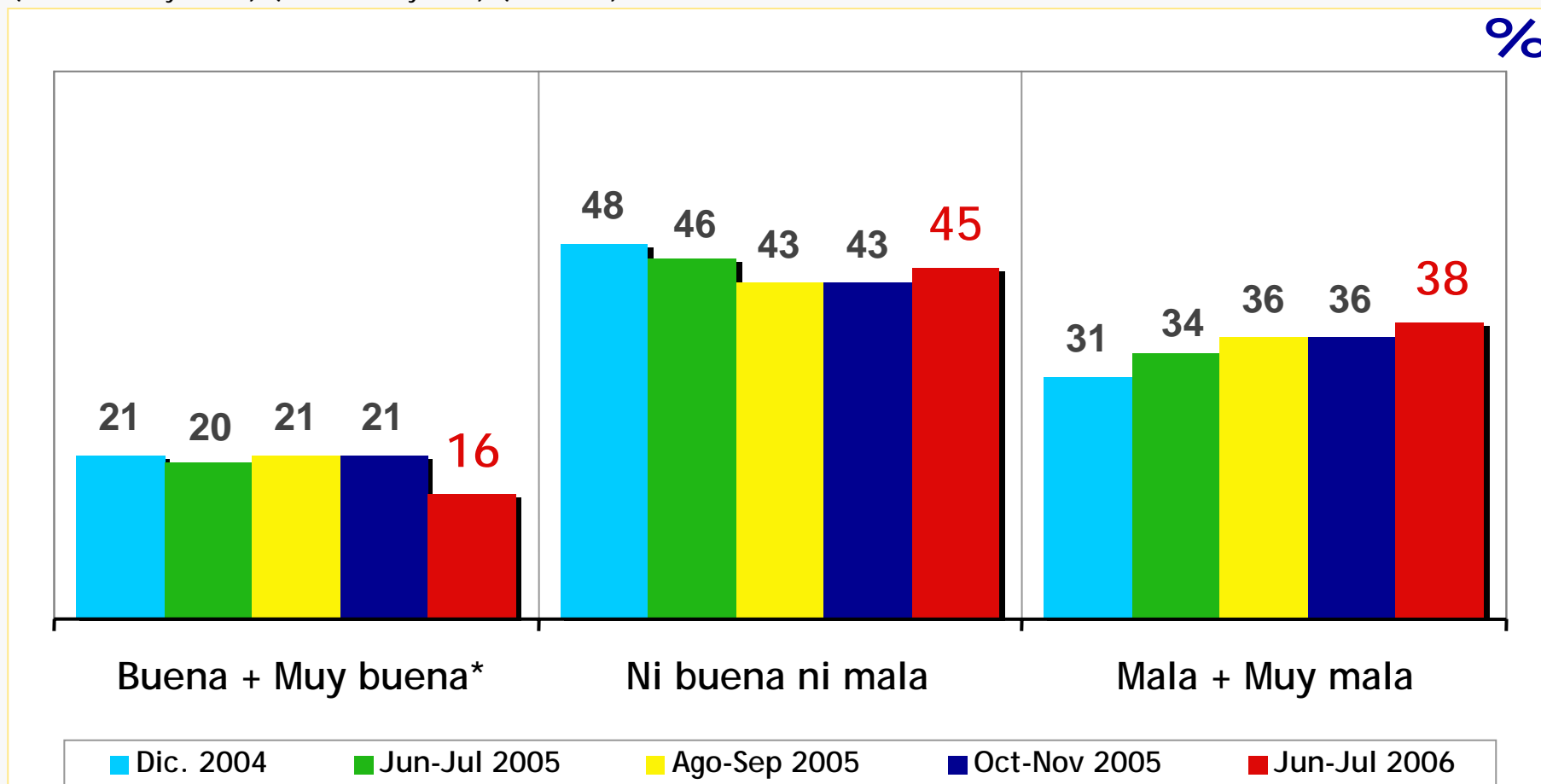
(Total muestra) (Total Menciones: 300%)



\*Diferencia significativa desde un punto de vista estadístico entre las mediciones de Oct-Nov 2005 y Jun-Jul 2006.

## ¿Cómo calificaría usted la actual situación económica del país?

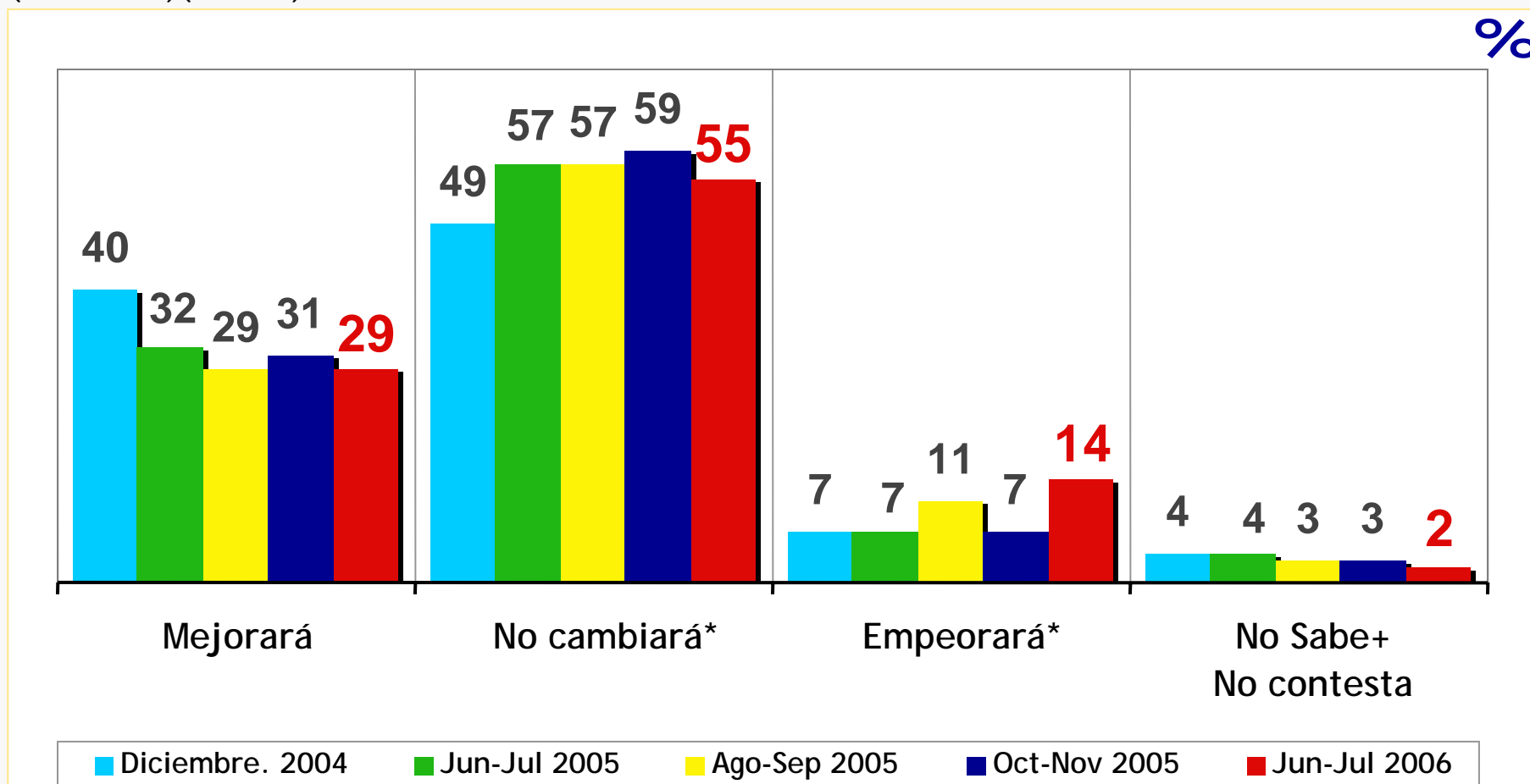
(% Buena + Muy buena) (% Mala + Muy mala) (Evolución)



\*Diferencia significativa desde un punto de vista estadístico entre las mediciones de Oct-Nov 2005 y Jun-Jul 2006.

¿Ud. piensa que en los próximos 12 meses la situación económica del país mejorará, no cambiará o empeorará?

(Total muestra) (Evolución)



\*Diferencia significativa desde un punto de vista estadístico entre las mediciones de Oct-Nov 2005 y Jun-Jul 2006.

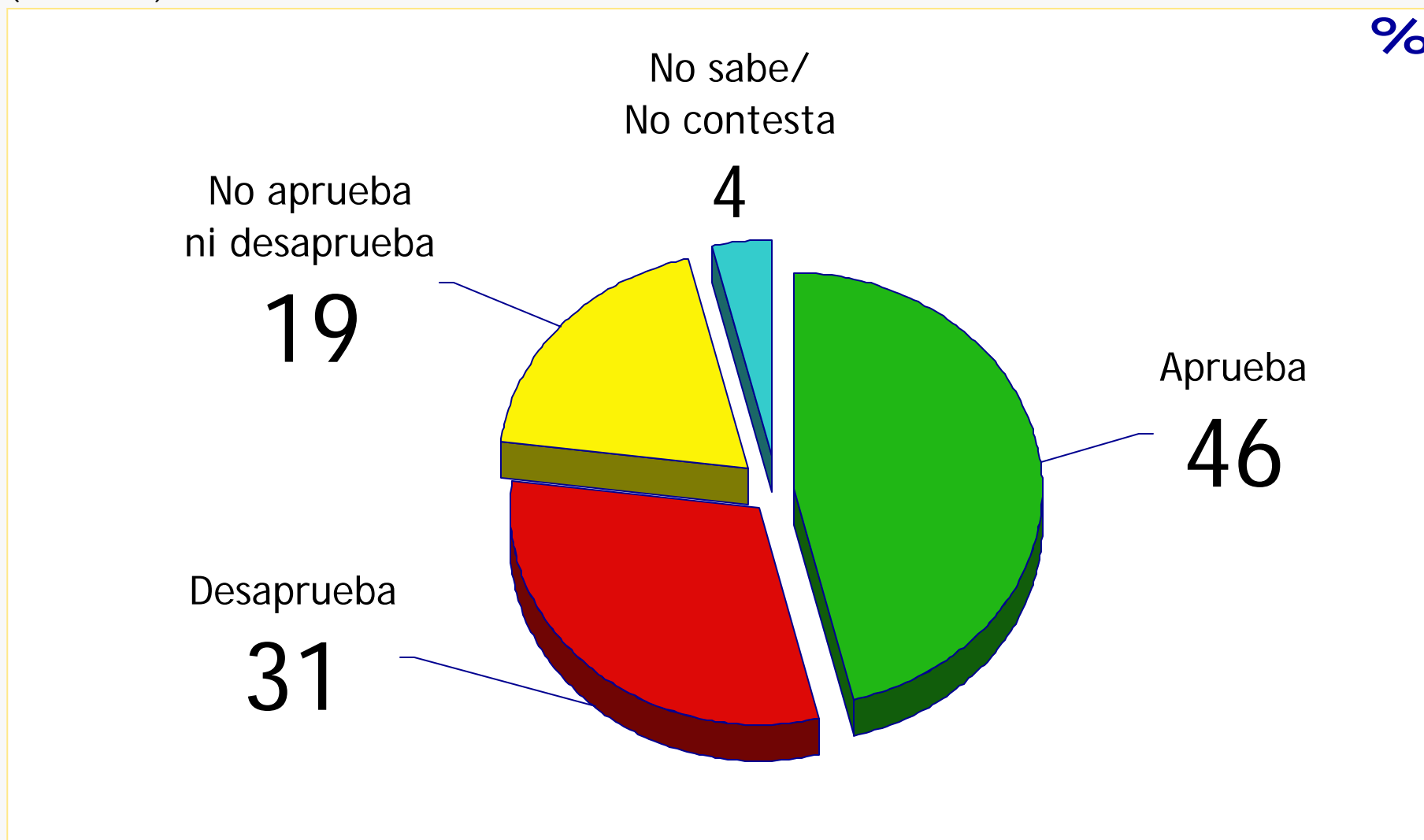


## Parte II

# Percepción política

Independientemente de su posición política, ¿Ud. aprueba o desaprueba la forma como Michelle Bachelet está conduciendo su gobierno?

(Total muestra)



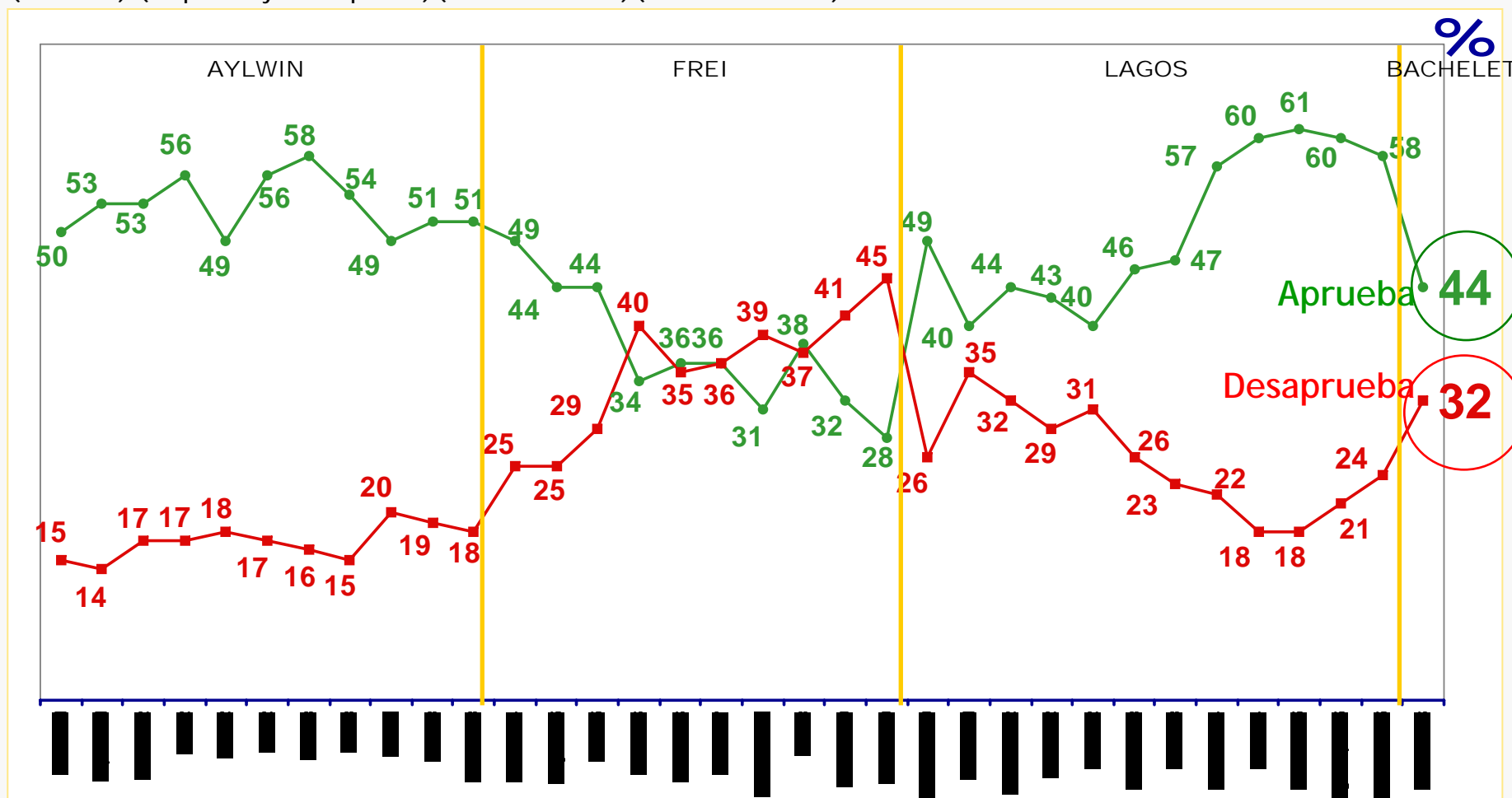
Independientemente de su posición política, ¿Ud. aprueba o desaprueba la forma como Michelle Bachelet está conduciendo su gobierno?

(Total muestra) (Por Sexo y Posición política)

	SEXO		POSICION POLITICA				%
	Hombres (49%)	Mujeres (51%)	Der./ C. Der. (15%)	Centro (37%)	Izq./ C. Izq. (23%)	NS/ NC. (25%)	
<b>Aprueba</b>	<b>47</b>	<b>45</b>	<b>30</b>	<b>48</b>	<b>66</b>	<b>34</b>	
<b>Desaprueba</b>	<b>31</b>	<b>30</b>	<b>58</b>	<b>29</b>	<b>18</b>	<b>27</b>	

Independientemente de su posición política, ¿Ud. aprueba o desaprueba la forma como Michelle Bachelet está conduciendo su gobierno?

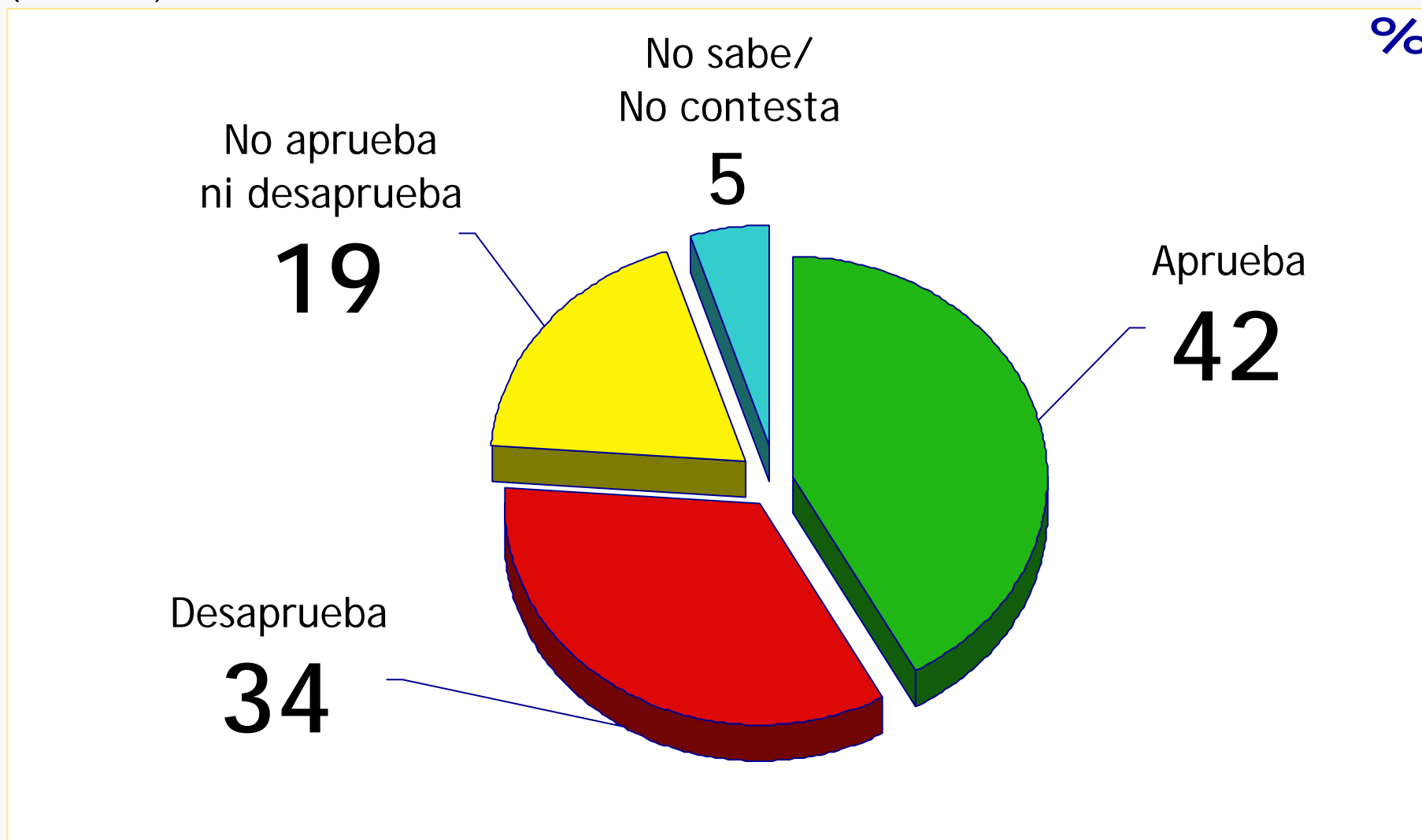
(Evolución) (% Aprueba y % Desaprueba) (Sectores urbanos) (87% de la muestra)



Nota: Se ha usado la información obtenida de la submuestra urbana de las encuestas de nov-dic 94 y posteriores.

Independientemente de su posición política, ¿Ud. aprueba o desaprueba la forma como Michelle Bachelet y su equipo económico está manejando la economía?

(Total muestra)



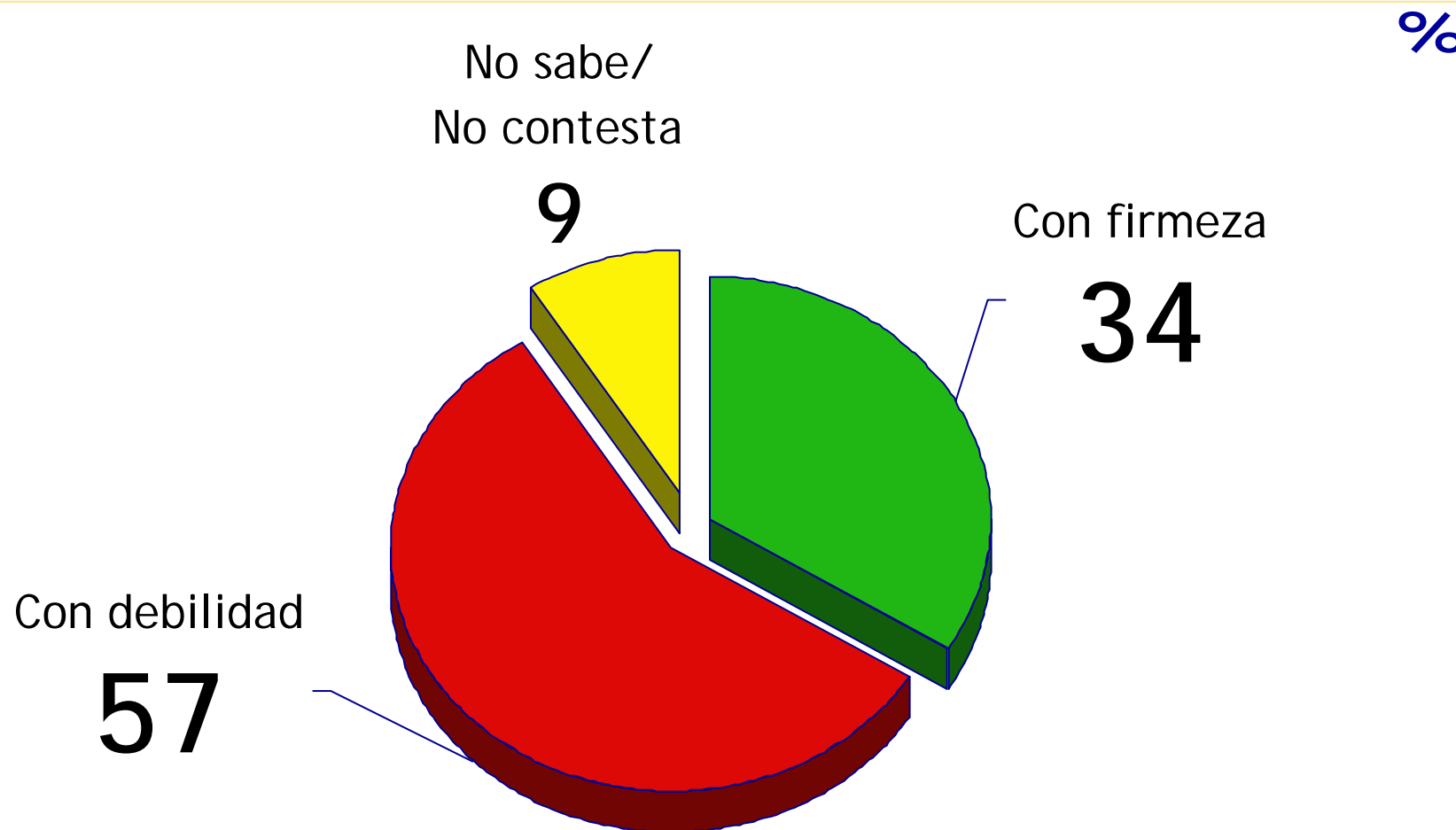
Independientemente de su posición política, ¿Ud. aprueba o desaprueba la forma como Michelle Bachelet y su equipo económico está manejando la economía?

(Total muestra) (Por Sexo y Posición Política)

	SEXO		POSICION POLITICA				%
	Hombres	Mujeres	Der./ C. Der.	Centro	Izq./ C. Izq.	NS/ NC	
	(49%)	(51%)	(15%)	(37%)	(23%)	(25%)	
<b>Aprueba</b>	<b>43</b>	<b>40</b>	<b>31</b>	<b>42</b>	<b>60</b>	<b>29</b>	
<b>Desaprueba</b>	<b>36</b>	<b>32</b>	<b>56</b>	<b>33</b>	<b>25</b>	<b>30</b>	

Con relación a las presiones de instituciones, grupos y personas, ¿cree Ud. que el actual gobierno de Michelle Bachelet, en general, ha actuado con firmeza o con debilidad?

(Total muestra)



Con relación a las presiones de instituciones, grupos y personas, ¿cree Ud. que el actual gobierno de Michelle Bachelet, en general, ha actuado con firmeza o con debilidad?

(Total muestra) (Por Sexo y Posición Política)

	SEXO		POSICION POLITICA			
	Hombres (49%)	Mujeres (51%)	Der./ C. Der. (15%)	Centro (37%)	Izq./ C. Izq. (23%)	NS/ NC (25%)
Con firmeza	32	36	17	34	49	29
Con debilidad	59	54	80	60	45	50

Con relación a las presiones de instituciones, grupos y personas, ¿cree Ud. que el actual gobierno de Michelle Bachelet, en general, ha actuado con destreza y habilidad o sin destreza ni habilidad?

(Total muestra)



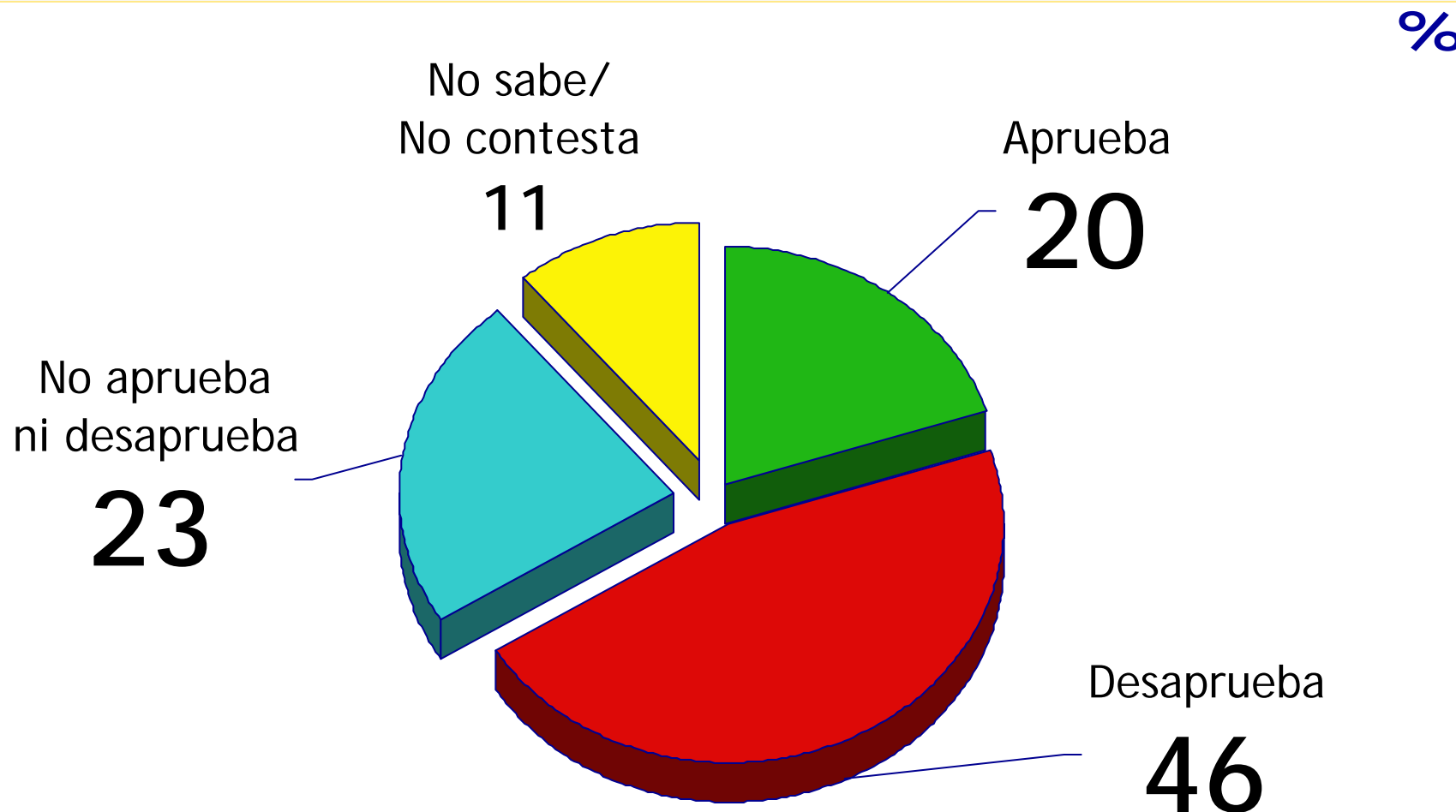
Con relación a las presiones de instituciones, grupos y personas, ¿cree Ud. que el actual gobierno de Michelle Bachelet, en general, ha actuado con destreza y habilidad o sin destreza ni habilidad?

(Total muestra) (Por Sexo y Posición Política)

	SEXO		POSICION POLITICA			
	Hombres (49%)	Mujeres (51%)	Der./ C. Der. (15%)	Centro (37%)	Izq./ C. Izq. (23%)	NS/ NC (25%)
Con destreza y habilidad	40	38	28	43	53	28
Sin destreza ni habilidad	49	49	68	48	39	48

Independientemente de su posición política, ¿Ud. aprueba o desaprueba la forma como la Oposición está desarrollando su labor?

(Total muestra)



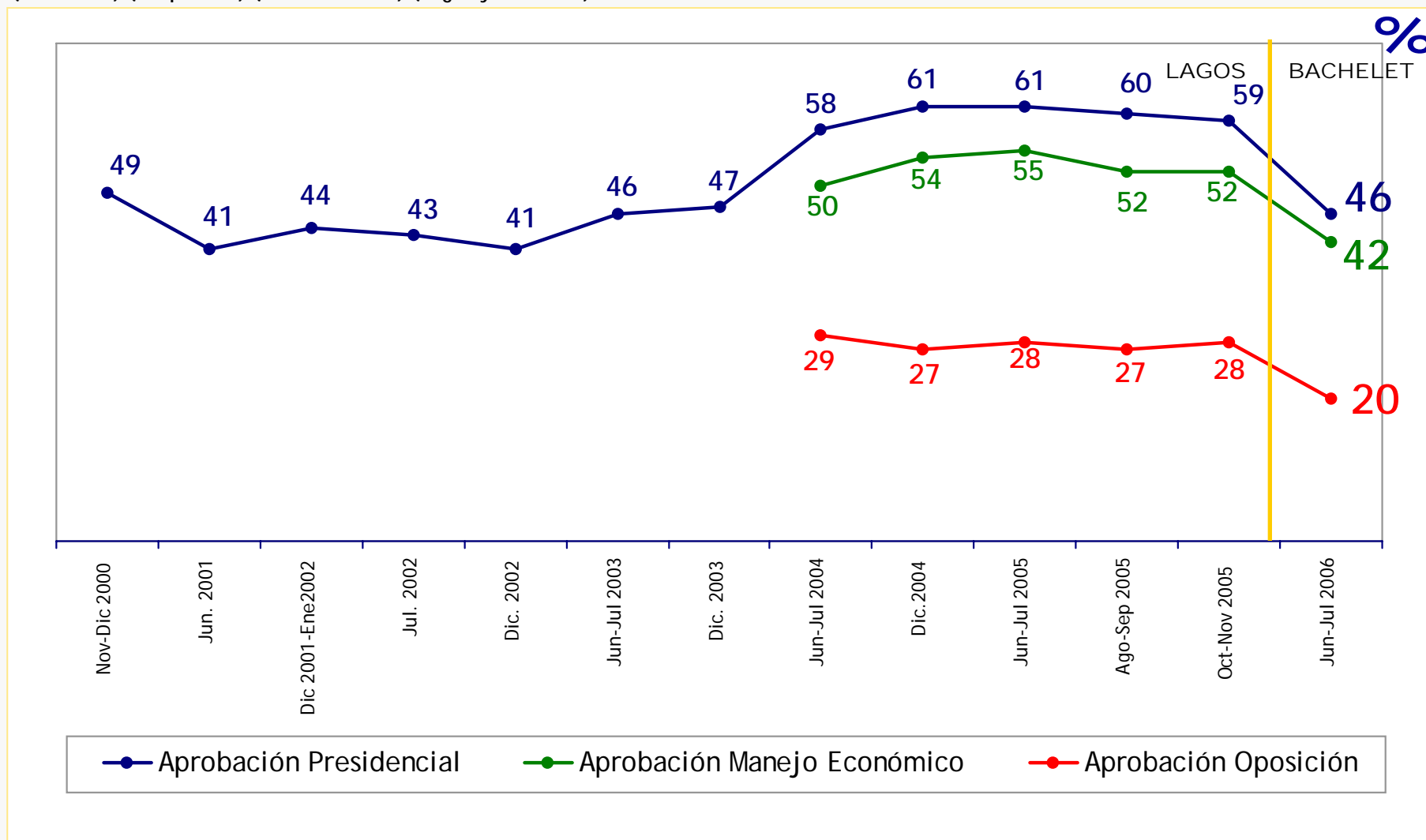
Independientemente de su posición política, ¿Ud. aprueba o desaprueba la forma como la Oposición está desarrollando su labor?

(Total muestra) (Por Sexo y Posición Política)

	SEXO		POSICION POLITICA				%
	Hombres	Mujeres	Der./ C. Der.	Centro	Izq./ C. Izq.	Ind./ Ning.	
	(49%)	(51%)	(15%)	(37%)	(23%)	(25%)	
<b>Aprueba</b>	<b>21</b>	<b>20</b>	<b>37</b>	<b>20</b>	<b>19</b>	<b>12</b>	
<b>Desaprueba</b>	<b>50</b>	<b>42</b>	<b>38</b>	<b>49</b>	<b>59</b>	<b>35</b>	

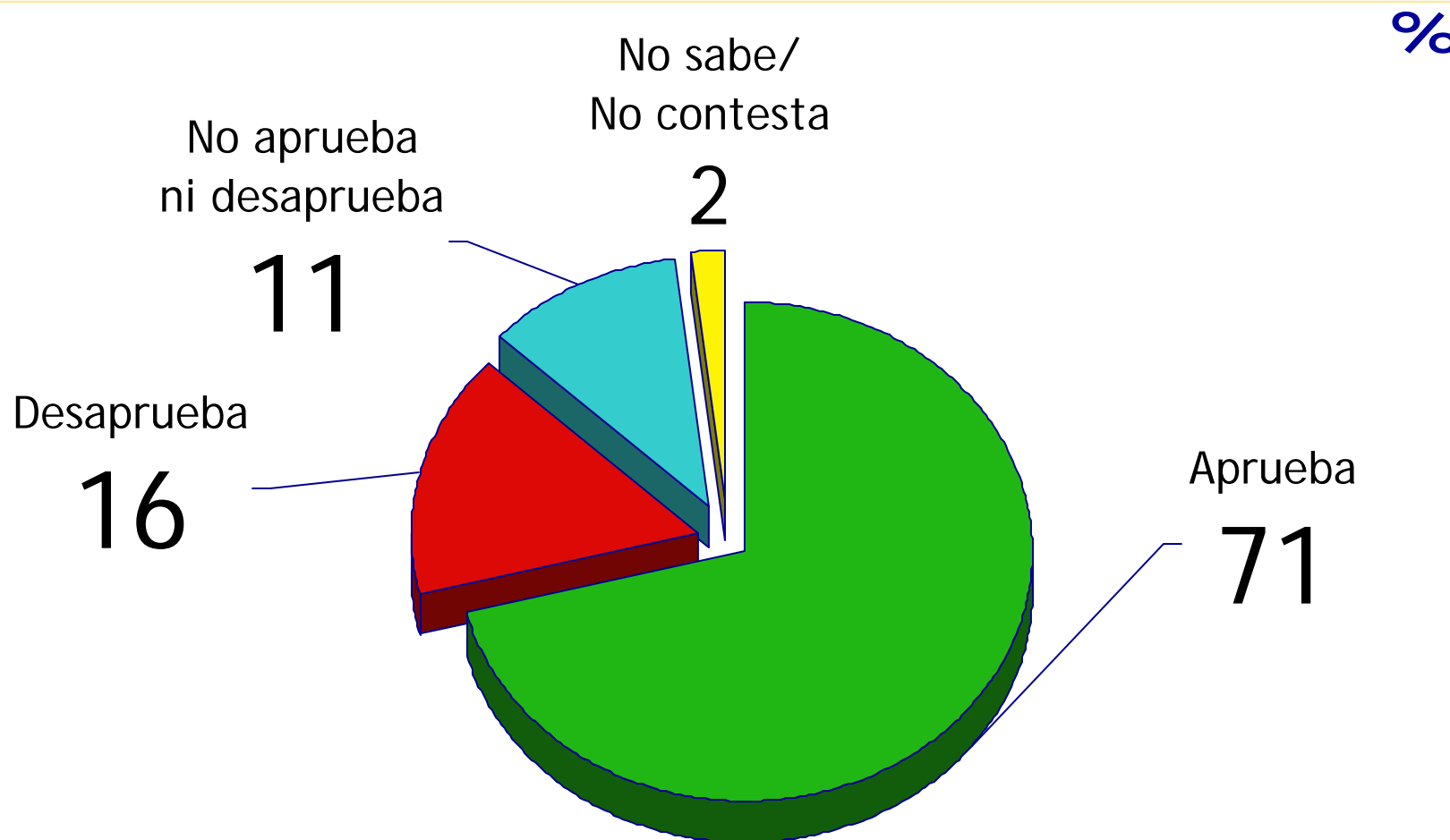
## Comparación entre la Aprobación del presidente, Aprobación de su gestión económica y Aprobación de la oposición

(Evolución) (% Aprueba) (Total muestra) (Lagos y Bachelet)



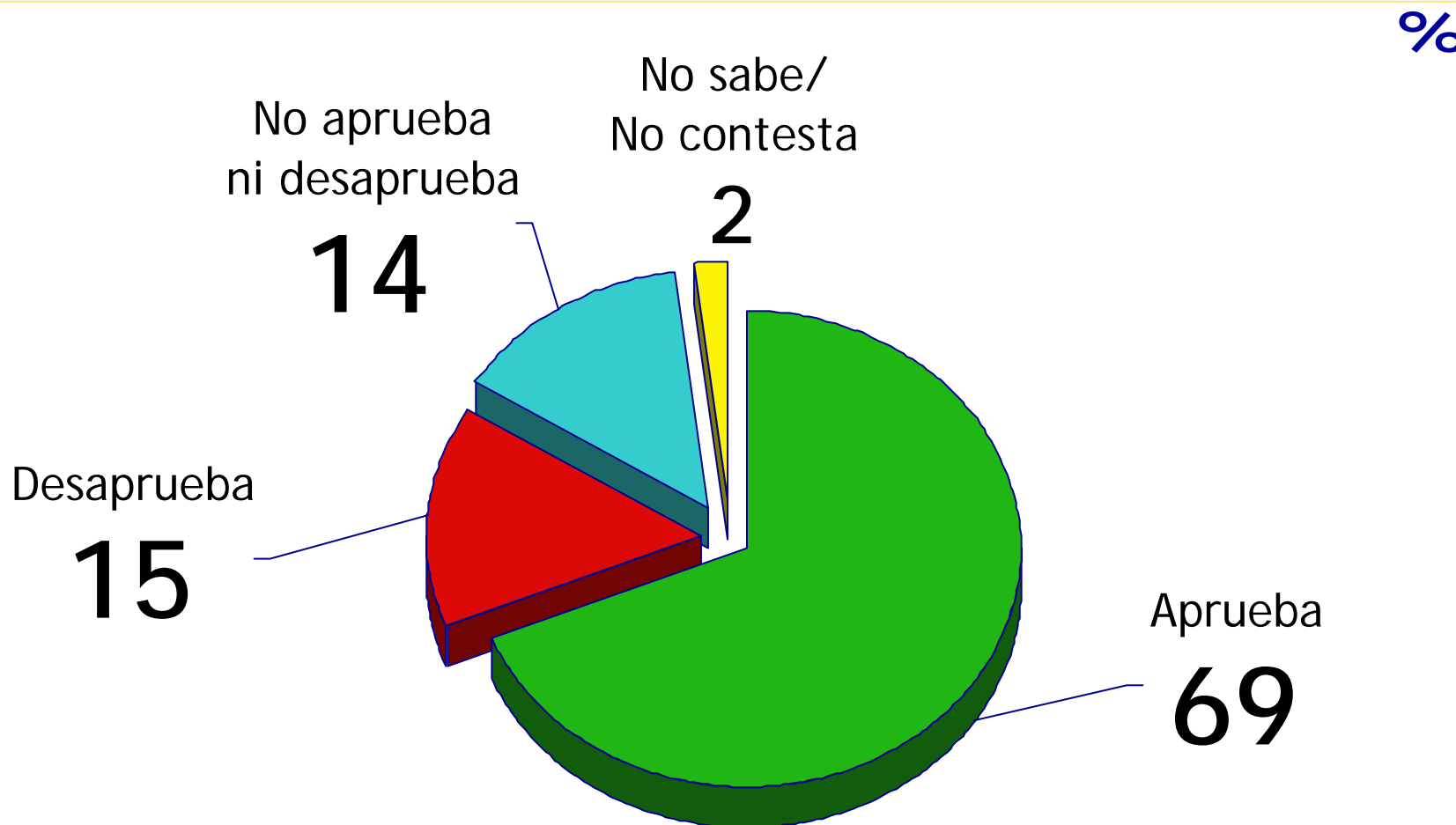
Independientemente de su posición política, ¿Ud. aprueba o desaprueba la forma como Ricardo Lagos condujo su gobierno?

(Total muestra)



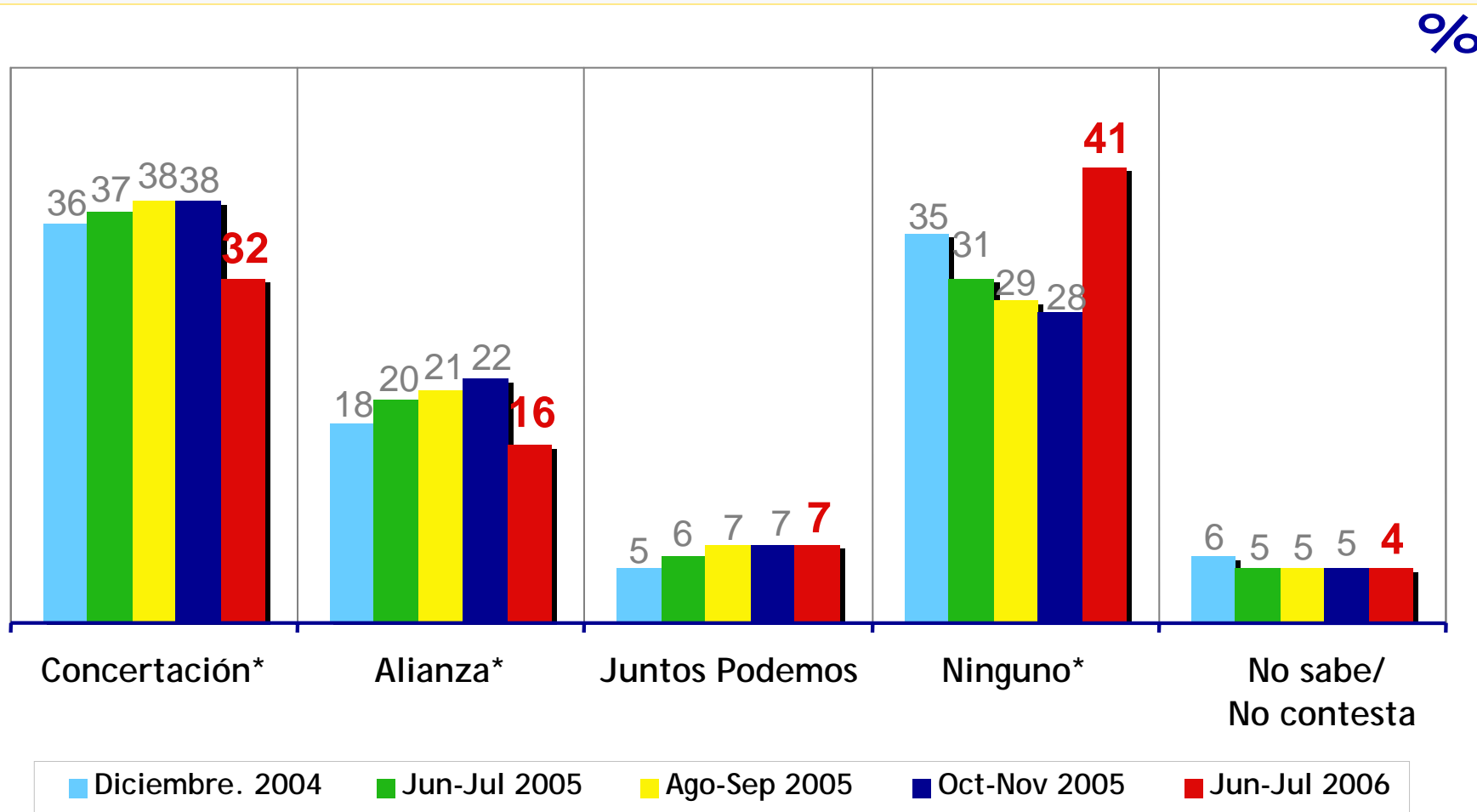
Independientemente de su posición política, ¿Ud. aprueba o desaprueba la forma como Ricardo Lagos y su equipo económico manejó la economía?

(Total muestra)



Ahora, de las siguientes tendencias políticas, ¿con cuál Ud. se identifica o simpatiza más: con la Alianza por Chile, con la Concertación de Partidos por la Democracia o el Pacto Juntos Podemos?

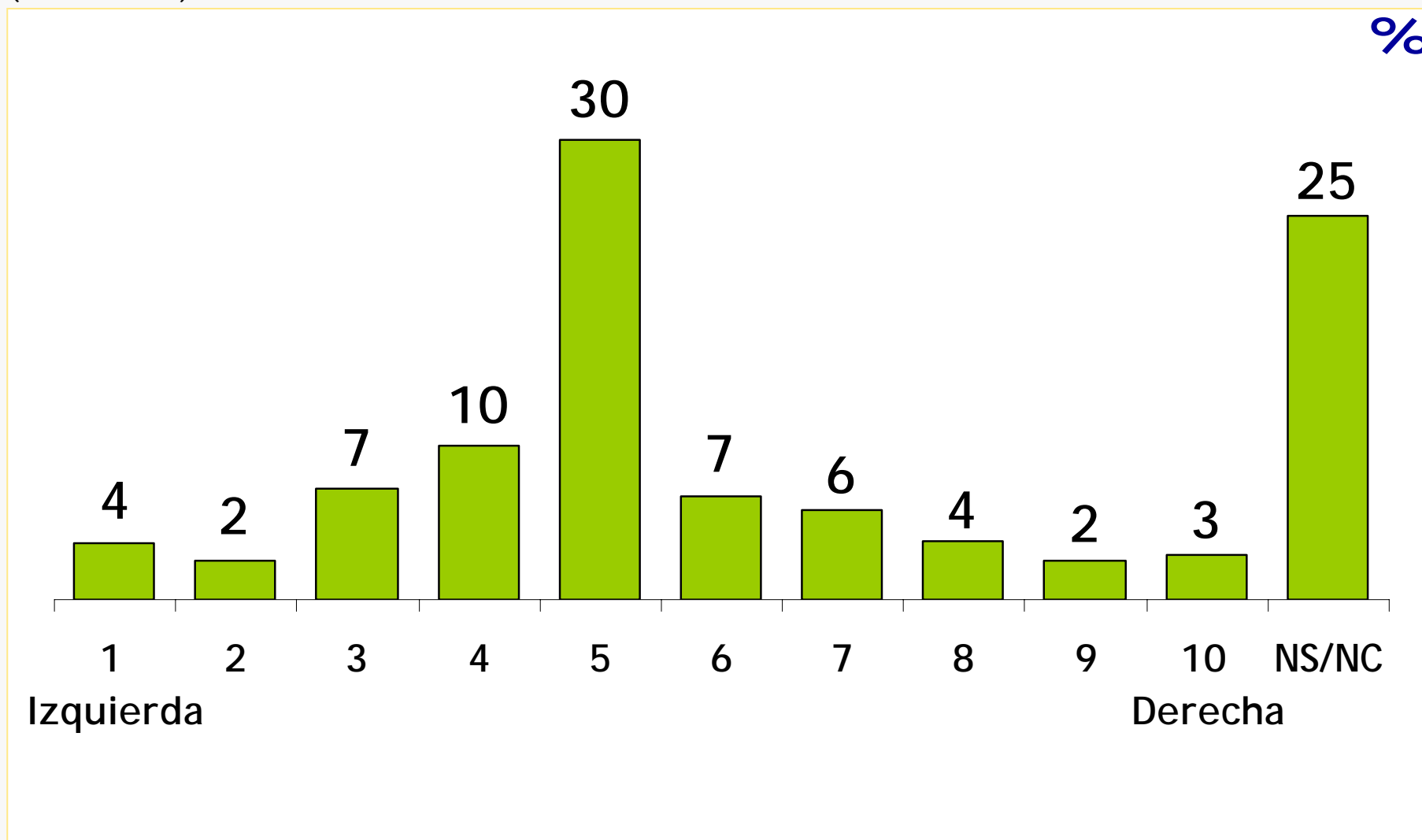
(Total muestra) (Total menciones) (Evolución)



\*Diferencia significativa desde un punto de vista estadístico entre las mediciones de Oct-Nov 2005 y Jun-Jul 2006.

Me gustaría que por favor usted se clasificara en la escala siguiente que va de 1 a 10, donde 1 representa a la izquierda y 10 representa a la derecha

(Total menciones)



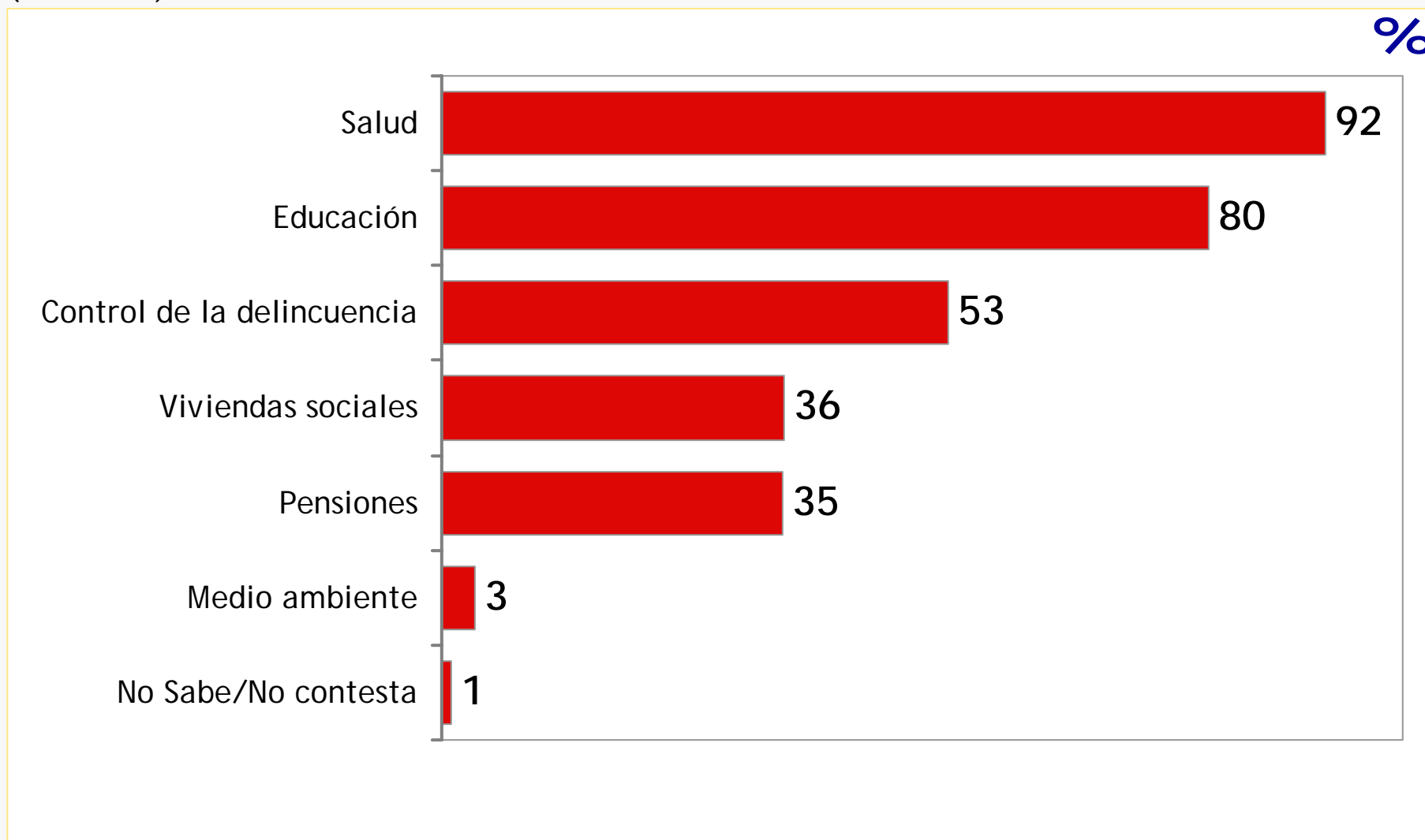


# Parte III

## Opciones de Gasto

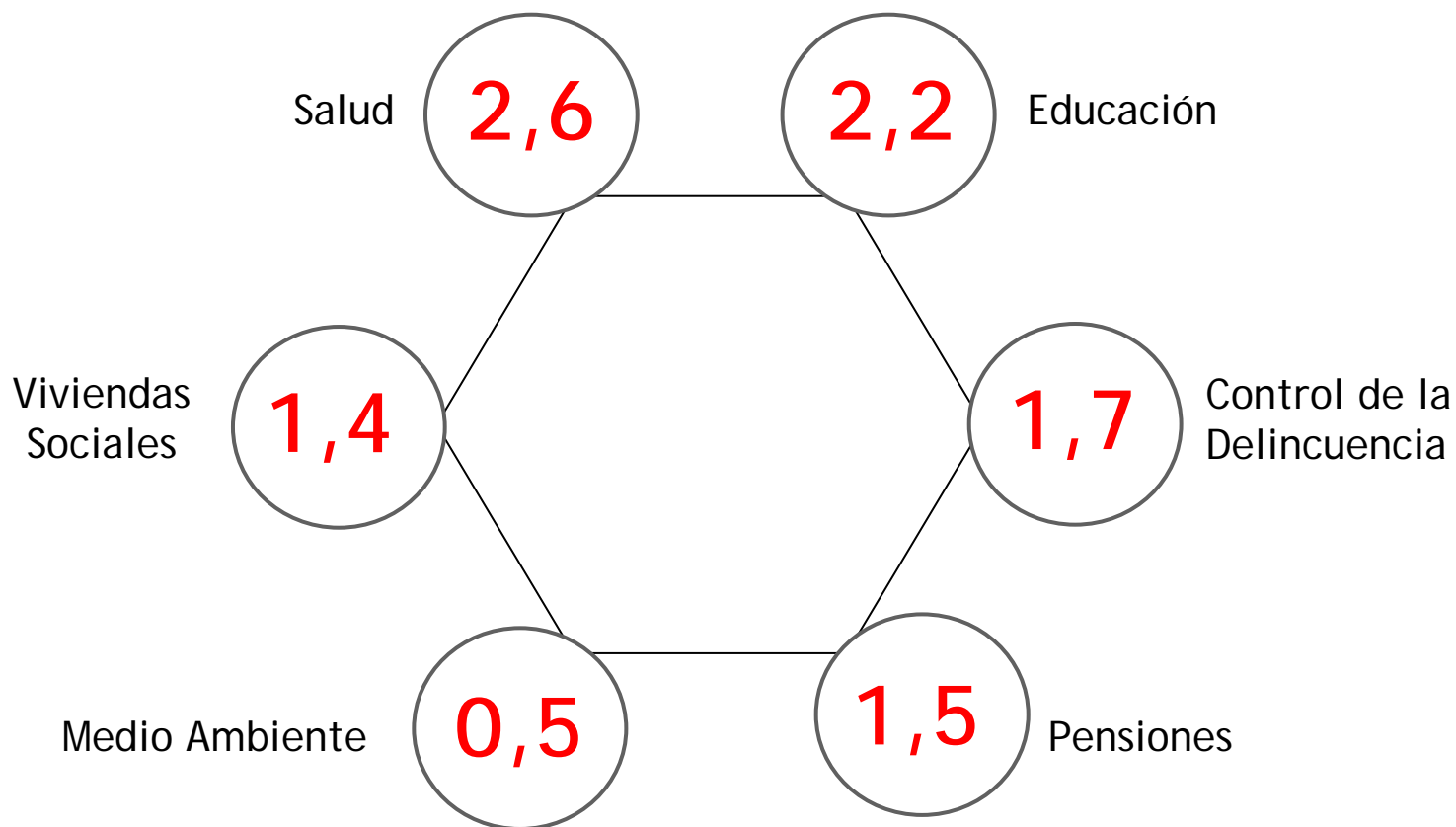
De estas áreas, ¿cuáles son las tres que Ud. cree que deberían ser prioritarias, las más importantes, donde se deberían gastar los recursos de que dispone el gobierno?

(Total muestra)



Imagine ahora que Ud. es el Ministro de Hacienda. Ud. tiene 10 fichas que representan dinero y Ud. debe repartirlas en las siguientes áreas. ¿Cómo distribuiría ese dinero para gastarlo en esas áreas...? Por favor, ponga las fichas como Ud. prefiera.

(Total muestra) (Promedio)



Imagine ahora que Ud. es el Ministro de Hacienda. Ud. tiene 10 fichas que representan dinero y Ud. debe repartirlas en las siguientes áreas. ¿Cómo distribuiría ese dinero para gastarlo en esas áreas...? Por favor, ponga las fichas como Ud. prefiera.

(Promedios) (Por Edad)

	<b>Total</b>	18-24	25-34	35-54	55 y más
Salud	<b>2,6</b>	2,5	2,5	2,6	2,5
Educación	<b>2,2</b>	2,3	2,3	2,3	1,9
Control de la delincuencia	<b>1,7</b>	1,7	1,7	1,7	1,7
Pensiones	<b>1,5</b>	1,3	1,2	1,4	2,3
Medio ambiente	<b>0,5</b>	0,6	0,6	0,5	0,4
Viviendas sociales	<b>1,4</b>	1,6	1,6	1,4	1,1



# Parte IV

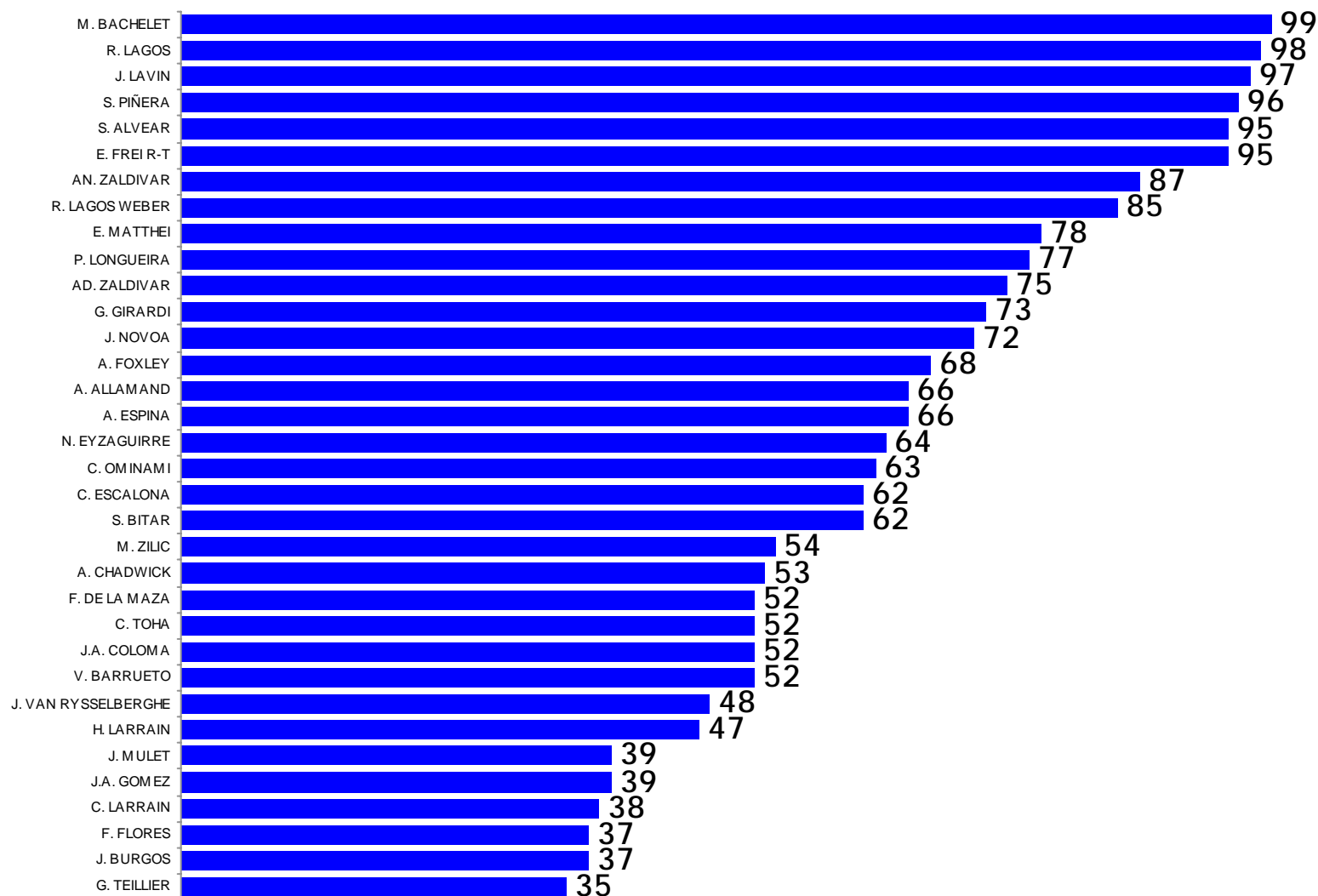
## Evaluación de personajes políticos

Nota: La evaluación positiva NO es lo mismo que la adhesión política

## Evaluación de Personajes Políticos Porcentaje de conocimiento

(Total muestra)

%

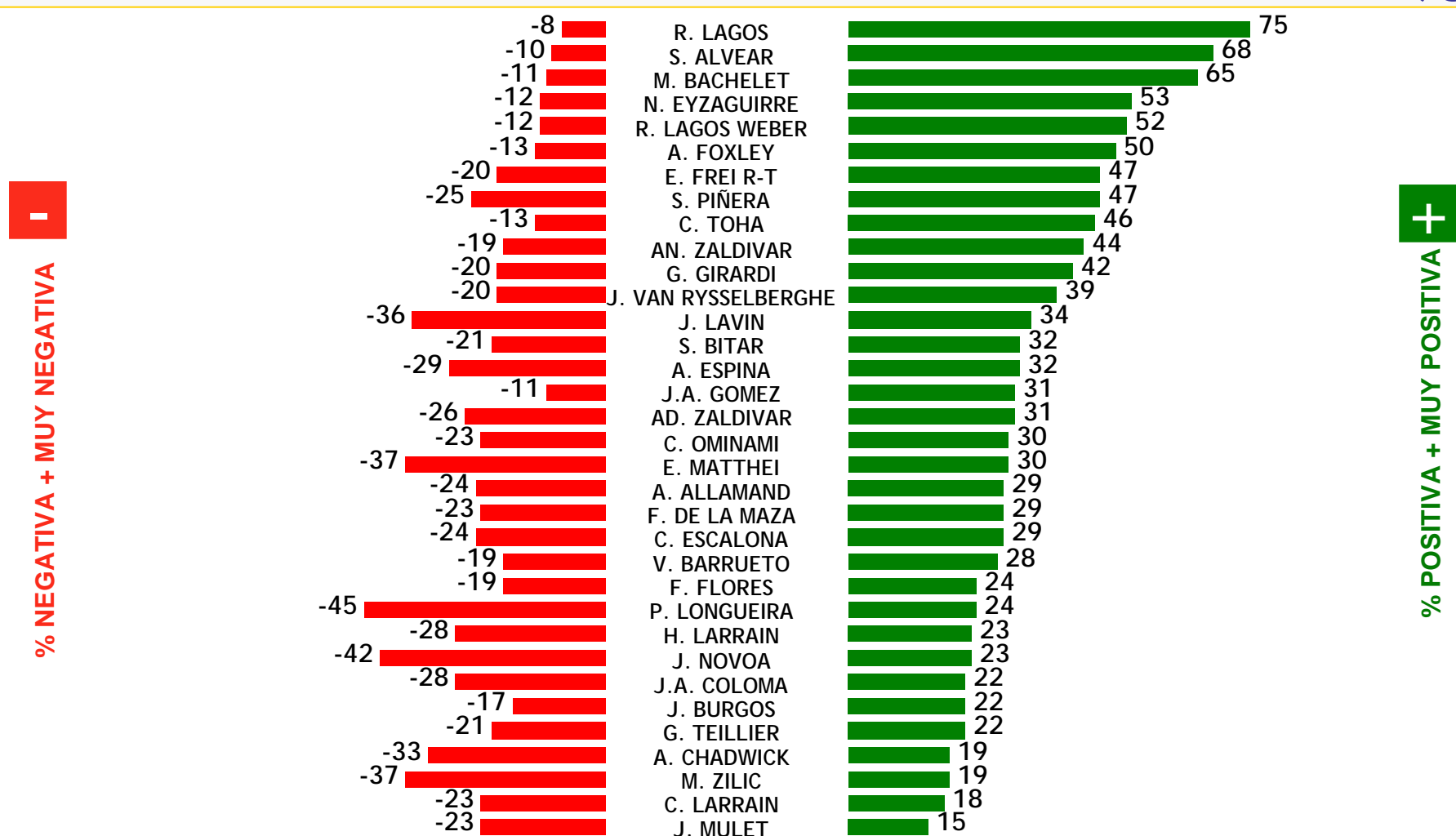


**Nota:** Al entrevistado se le lee una lista cerrada de personajes que debe evaluar.

## Evaluación de Personajes Políticos entre quienes conocen a la persona\*

(Total muestra)

%



Nota 1: Al entrevistado se le lee una lista cerrada de personajes que debe evaluar.

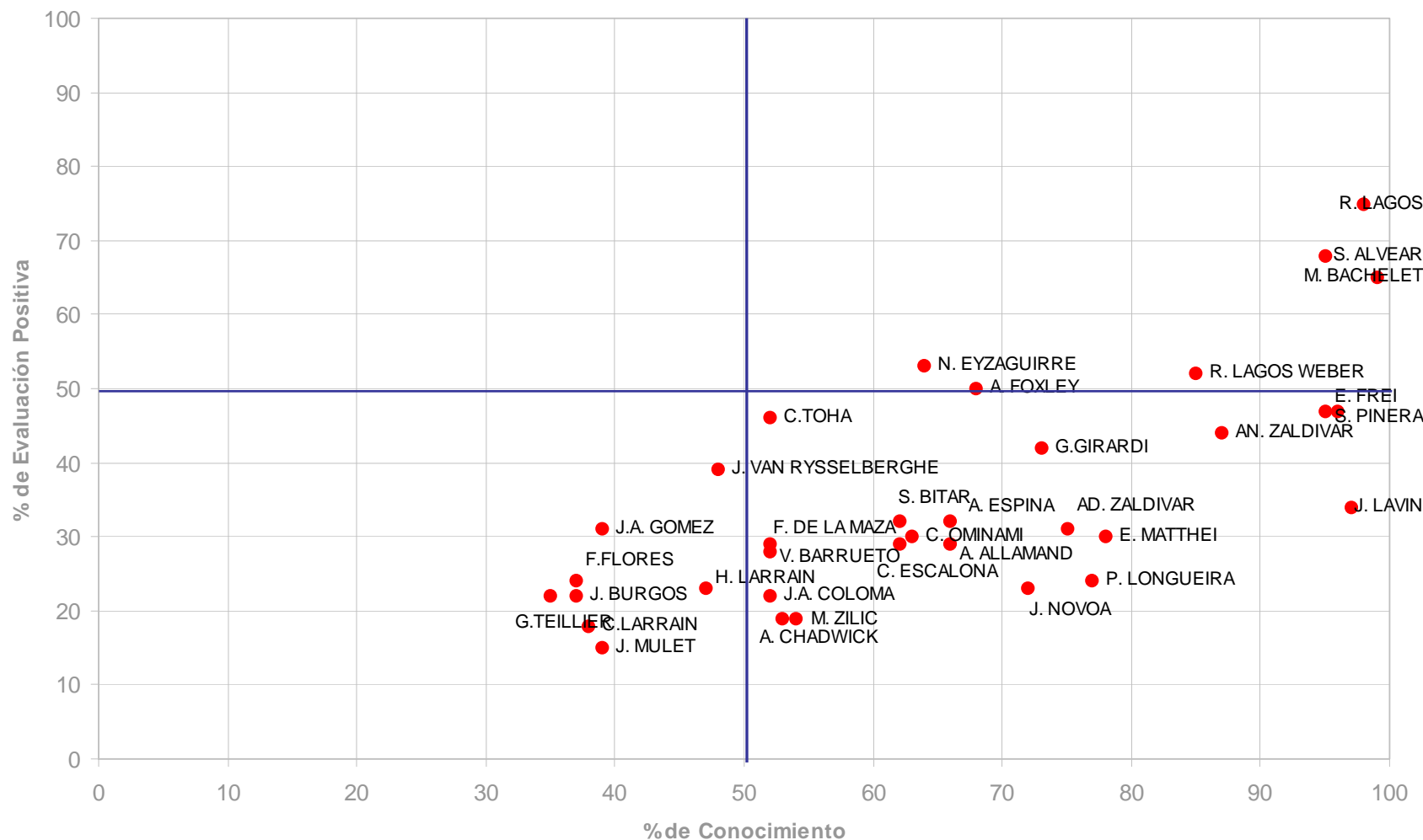
Nota 2: La evaluación positiva y negativa está medida entre quienes tienen opinión (se elimina la categoría No sabe, No contesta y No conoce a la persona).

\* La evaluación positiva no es lo mismo que la adhesión política.

## Evaluación de Personajes Políticos entre quienes conocen a la persona\*

(% de evaluación positiva y % de conocimiento) (Total muestra)

%



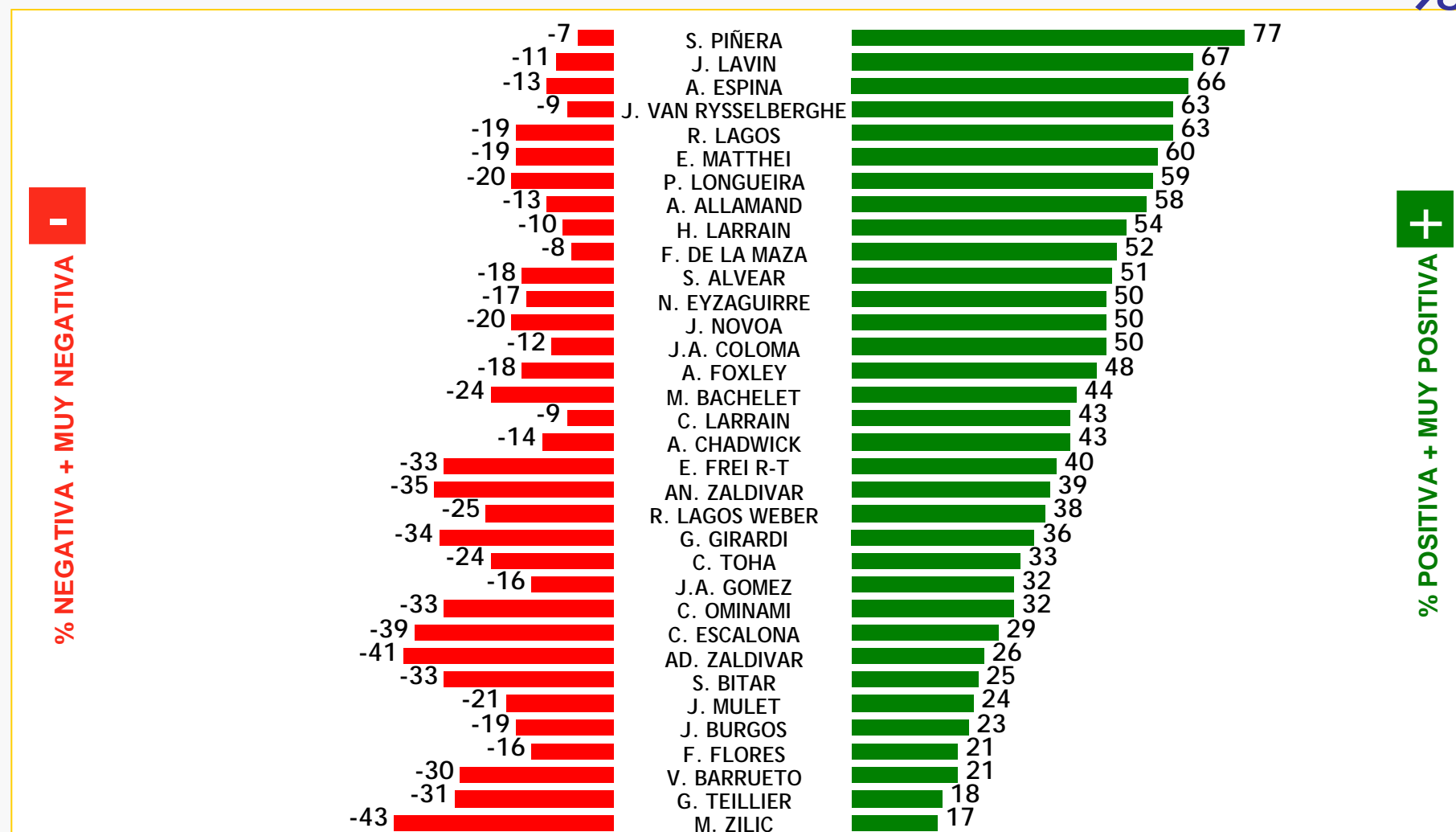
Nota 1: Al entrevistado se le lee una lista cerrada de personajes que debe evaluar.

Nota 2: La evaluación positiva y negativa está medida entre quienes tienen opinión (se elimina la categoría No sabe, No contesta y No conoce a la persona).

\* La evaluación positiva no es lo mismo que la adhesión política.

## Evaluación de Personajes Políticos entre quienes conocen a la persona\*

(Submuestra: Derecha + Centro Derecha: 15% de la muestra)



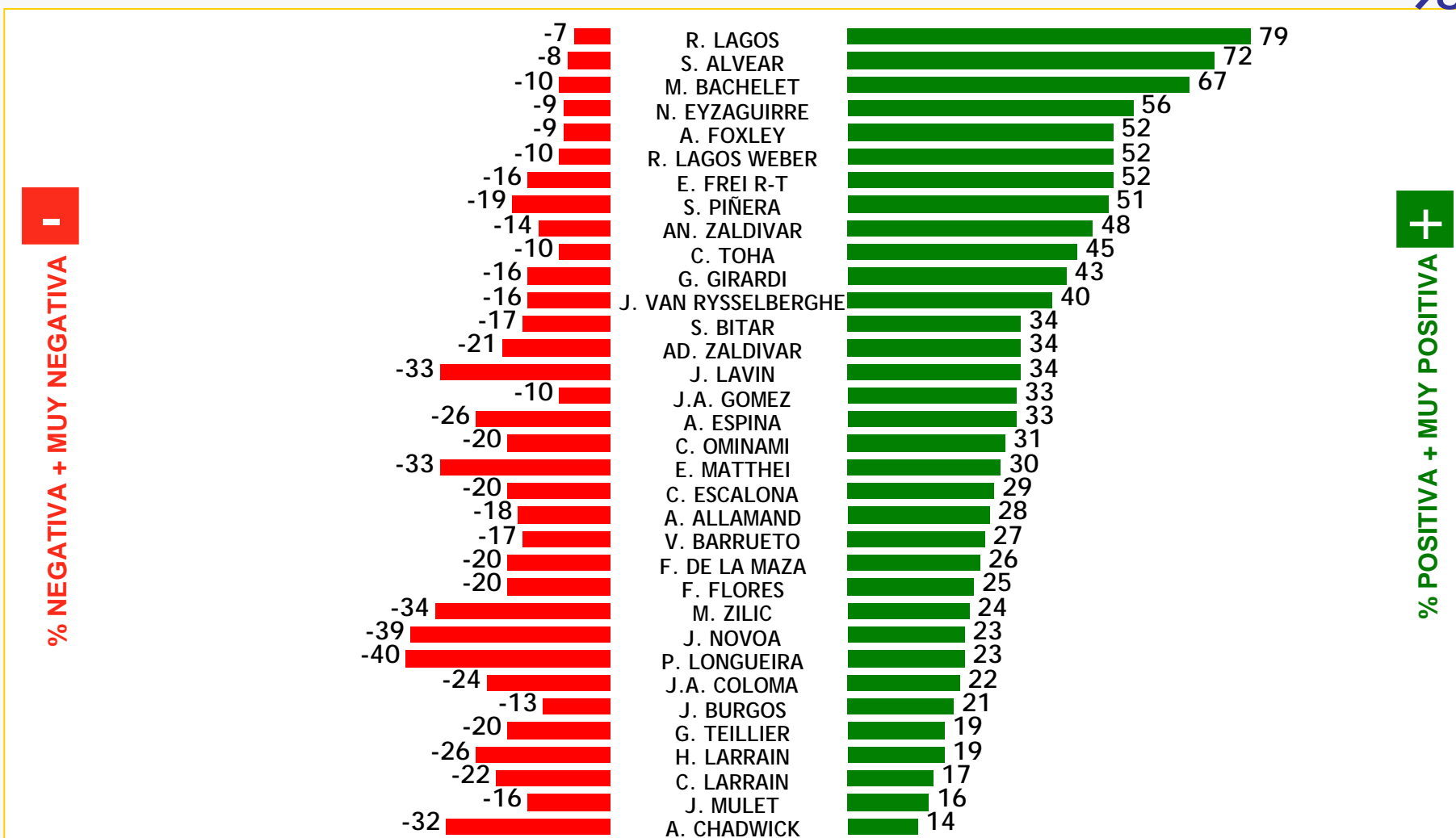
Nota 1: Al entrevistado se le lee una lista cerrada de personajes que debe evaluar.

Nota 2: La evaluación positiva y negativa está medida entre quienes tienen opinión (se elimina la categoría No sabe, No contesta y No conoce a la persona).

\* La evaluación positiva no es lo mismo que la adhesión política.

## Evaluación de Personajes Políticos entre quienes conocen a la persona\*

(Submuestra: Centro: 37% de la muestra)



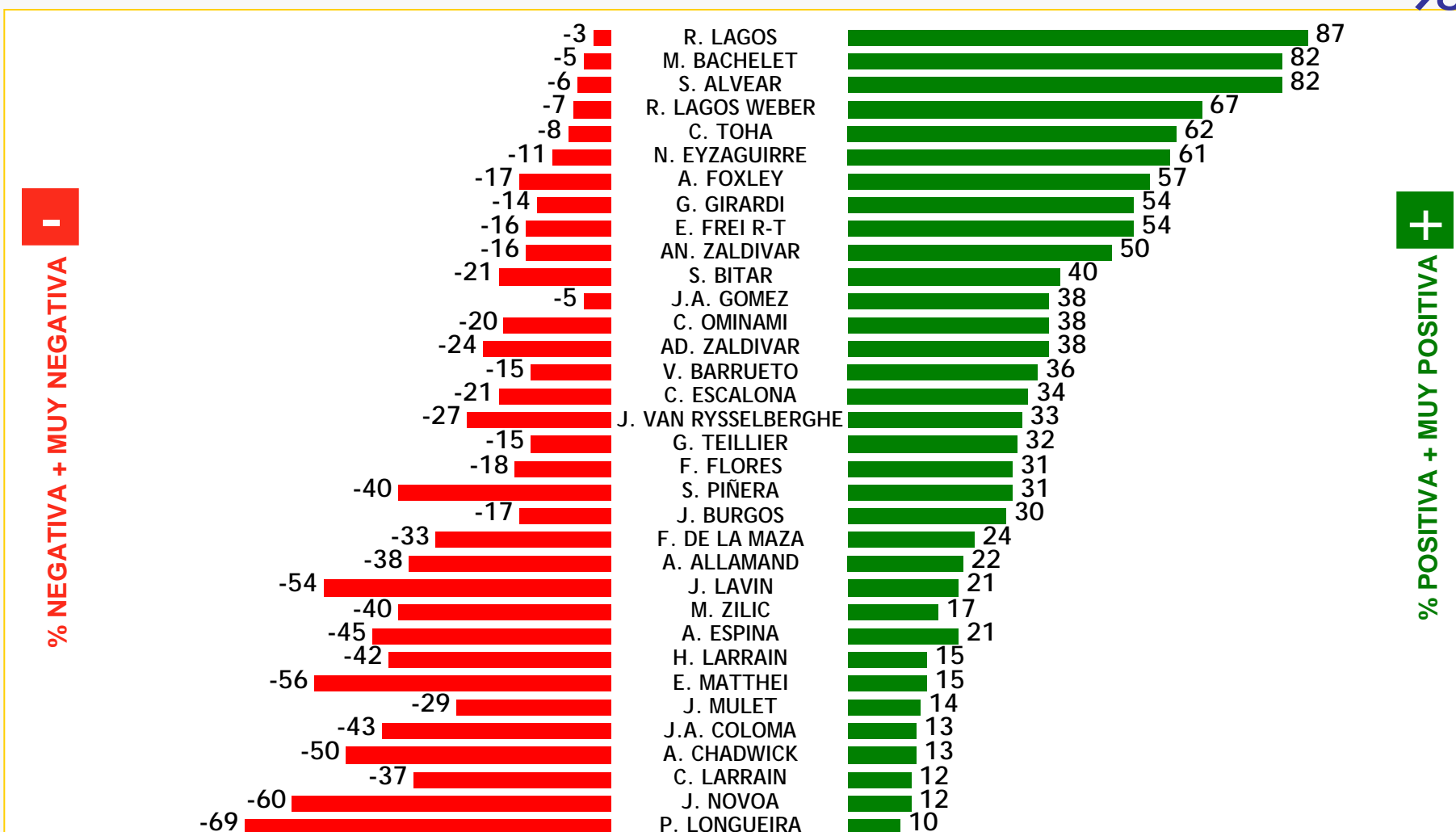
Nota 1: Al entrevistado se le lee una lista cerrada de personajes que debe evaluar.

Nota 2: La evaluación positiva y negativa está medida entre quienes tienen opinión (se elimina la categoría No sabe, No contesta y No conoce a la persona).

\* La evaluación positiva no es lo mismo que la adhesión política.

## Evaluación de Personajes Políticos entre quienes conocen a la persona\*

(Submuestra: Izquierda + Centro Izquierda: 23% de la muestra)



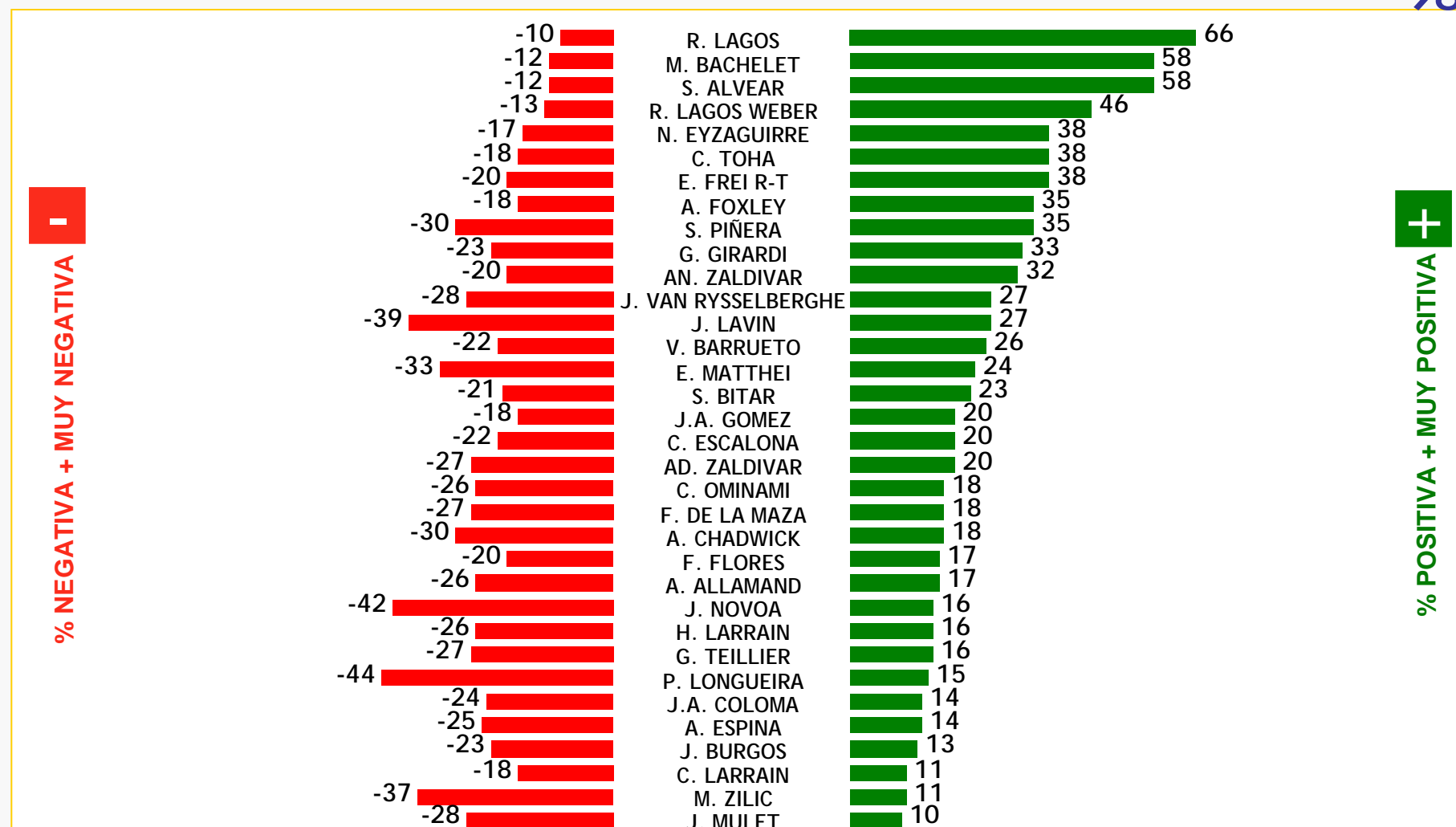
Nota 1: Al entrevistado se le lee una lista cerrada de personajes que debe evaluar.

Nota 2: La evaluación positiva y negativa está medida entre quienes tienen opinión (se elimina la categoría No sabe, No contesta y No conoce a la persona).

\* La evaluación positiva no es lo mismo que la adhesión política.

## Evaluación de Personajes Políticos entre quienes conocen a la persona\*

(Submuestra: No Sabe + No Contesta: 25% de la muestra)



Nota 1: Al entrevistado se le lee una lista cerrada de personajes que debe evaluar.

Nota 2: La evaluación positiva y negativa está medida entre quienes tienen opinión (se elimina la categoría No sabe, No contesta y No conoce a la persona).

\* La evaluación positiva no es lo mismo que la adhesión política.