



INFORME DE PRENSA ENCUESTA NACIONAL

AGOSTO DEL 2006

ENCUESTA NACIONAL CERC, AGOSTO DE 2006

La **Corporación CERC** entrega este Informe de Prensa con los resultados de algunas preguntas de una encuesta nacional de 1200 casos, con entrevistas cara a cara, realizada entre el 27 de Julio y el 6 de Agosto de 2006. Es representativa del 70% de la población del país. La muestra fue aplicada a la población de 18 y más años de edad que habita en 29 ciudades de 40.000 habitantes de la I a la X región.

Los resultados son los siguientes:

1. Una amplia mayoría de chilenos está a favor de que el estado creara una AFP estatal, 77%, mientras que una minoría, 15%, rechaza esta propuesta.

Las preferencias por la AFP estatal son compartidas por partidarios de todos los partidos, con un 64% de apoyo entre los votantes de RN, los que la respaldan en menor medida, y un 87% entre los votantes del PS, que son los que expresan el mayor apoyo.

2. Una mayoría de los chilenos considera que el Partido Comunista (PC) debiera estar representado en el Congreso Nacional, 53%, y 31% está en contra.

Hay diferencias en las opiniones según bloque político. Un mayor porcentaje comparte la afirmación que el PC debiera estar en el Congreso Nacional entre los partidarios del Gobierno, 65%, y un menor porcentaje se encuentra entre los partidarios de la oposición, 26%.

También hay diferencias entre los votantes. El apoyo a la representación del PC en el Congreso es más alta entre los votantes de la Concertación –en los DC está levemente por encima de la media, 58%, y es 71% en los del PPD y 75% entre los socialistas- y es bajísimo entre los votantes de la Alianza, especialmente entre los de la UDI, 15%, y los de RN, 32%.

Este resultado es similar al obtenido con una pregunta comparable, aunque con una formulación levemente diferente, hecha en **ABRIL del 2005**, cuando se preguntó si “cree que el PC debe seguir sin representación en el Congreso Nacional porque el sistema electoral binominal no se lo permite o cree que el PC debiera tener representación, reformándose el sistema electoral”. Los resultados fueron: 56% opinaba que debía tener representación y 26%, que no debía tener.

3. Continúa empeorando la imagen del general Augusto Pinochet desde que se dieran a conocer sus cuentas millonarias secretas en el banco Riggs en Julio del 2004. En comparación a la encuesta de **OCTUBRE del 2005**, aumentan cuatro puntos al 82% los que creen que pasará a la historia “como un dictador” –13 puntos más que la medición de **SEPTIEMBRE del 2004-** y un 12% dice que pasará a la historia “como uno de los mejores gobernantes que ha tenido Chile en el siglo XX”, similar a la medición anterior y nueve puntos menos que la encuesta del **2004**.

El empeoramiento de su imagen se produce en los adherentes de la UDI. En efecto, 51% de los votantes de la UDI –un aumento de 15 puntos del **2004-** y 69% de RN –igual que el **2004-** opinan que pasará a la historia “como un dictador”. Respecto a si pasará a la historia “como uno de los mejores gobernantes que ha tenido Chile en el siglo XX”, también cae la simpatía entre los votantes de la UDI, pues el 41% comparte esa visión –una caída de 23 puntos del **2004-** y 37% de RN tiene esa opinión, similar a la encuesta anterior.

Las diferencias también se aprecian cuando se analizan los resultados según los bloques políticos: existe consenso entre los partidarios del gobierno, 93%, y es

mayoritaria la opinión en los partidarios de la Oposición, 60%, de que el general Pinochet pasará a la historia “como un dictador”. Respecto a si pasará como “uno de los mejores gobernantes”, apenas un 4% de los partidarios de la Concertación comparte esa opinión, mientras que es un 38% entre los partidarios de la oposición.

4. Se mantiene la imagen negativa del régimen de Pinochet. Una amplia mayoría de los chilenos, 72%, rechaza la afirmación de que “se han olvidado las divisiones y rencores que creo el régimen militar en el pasado”. El rechazo es compartido por votantes de los partidos de la Alianza –65% entre los de la UDI y 66% en los de RN- y en los de la Concertación, 73% en los DC, 85% en los del PPD y 79% en los socialistas.

Esta opinión crítica mayoritaria es confirmada por el altísimo grado de acuerdo, 81%, con la frase “aunque se hayan olvidado las divisiones del pasado, todavía se nota la huella que ha dejado el régimen militar”, y rechazada por apenas un 11%. Este grado de acuerdo con esta afirmación es compartido por los votantes de todos los partidos, desde un 77% de los votantes de la UDI, hasta un 88% de los socialistas.

5. Cae ocho puntos al 57% la aprobación al Gobierno de la Presidenta Michelle Bachelet en comparación a la encuesta de **MAYO** del **2006** y sube 10 puntos al 33% los que no la aprueban, con 10% que no sabe o no responde.

La caída de la aprobación del gobierno se explica por el desplome de las preferencias en los votantes de la oposición: cae 20 puntos al 17% la aprobación al gobierno entre los votantes de la UDI y cae 24 puntos al 22% entre los partidarios de RN. Se mantiene constante la aprobación al gobierno entre los votantes de la Concertación, con la excepción de los DC, que bajan 6 puntos al 79%.

6. En la pregunta **abierta** “qué es lo mejor que ha hecho Michelle Bachelet como presidente”, aparecen dos ámbitos de las políticas públicas con relativa nitidez. Por un lado, el reajuste de las pensiones y la reforma provisional con 8% de las menciones y 3% respectivamente. También se encuentra en este ámbito la preocupación por la tercera edad, 5%. Por otro lado, se menciona salud, mejorar y amplia el plan Auge, con un 8%. Con menor claridad aparecen otras políticas, como las 36 medidas, mencionadas por un 4% de los chilenos, 4% menciona la educación. Sólo el 4% nombra la mayor participación de la mujer, darle más poder a las mujeres. Un 20% tiene una opinión crítica de la presidenta.

7. Se mantienen los “los cinco políticos con más futuro” de la encuesta de **MAYO** del 2006, aunque se producen cambios en las menciones. La senadora Soledad Alvear (PDC) reúne la mayor porcentaje de menciones, 33%, un aumento de 4 puntos respecto a la encuesta de **MAYO** del **2006**; en segundo lugar se ubica Sebastián Piñera (RN), con un 26%, una caída de 8 puntos; en tercer lugar, se encuentra el expresidente Ricardo Lagos Escobar, recibiendo un 23%, un fuerte aumento de 9 puntos; en cuarto lugar, se encuentra el ministro Secretario General de Gobierno, Ricardo Lagos Weber (PPD), con 15%, un aumento de 7 puntos, y, en quinto lugar, Joaquín Lavín (UDI), con 12%, levemente inferior a la encuesta anterior.

CARACTERÍSTICAS TÉCNICAS DE LA MUESTRA.

1.- Ámbito.

La población encuestada representa el 70% de la población total del país.

2. Universo.

La población de ambos sexos de 18 años y más, que habita en las 29 ciudades de más de 40 mil habitantes, ubicadas entre la I y la X regiones:

Arica, Iquique, Calama, Antofagasta, Copiapó, La Serena, Coquimbo, Ovalle, Quilpué, Villa Alemana, Viña del Mar, Valparaíso, Quillota, San Antonio, Santiago, Rancagua, Curicó, Linares, Talca, Chillán, Talcahuano, Concepción, Coronel, Lota, Los Angeles, Temuco, Valdivia, Osorno, Puerto Montt.

3. Tamaño de la muestra.

El tamaño de la muestra es de 1200 casos para el universo considerado, como una afijación no proporcional.

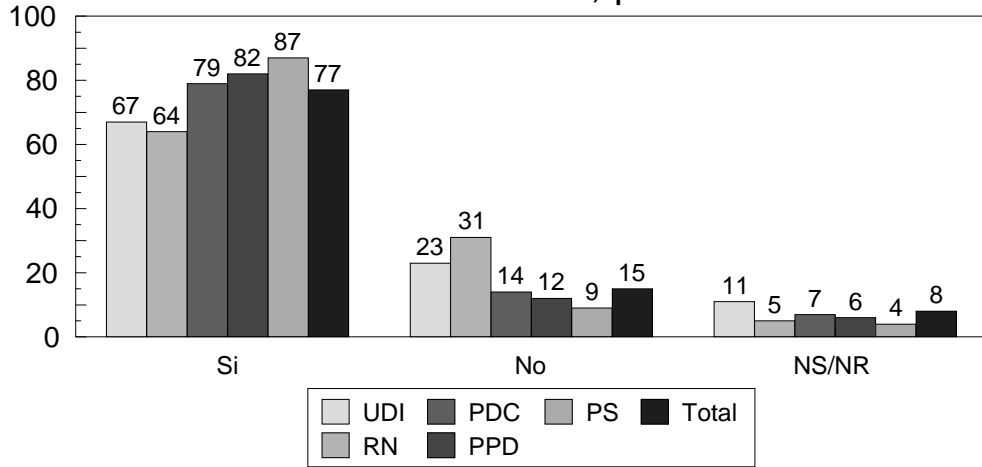
4. Procedimiento de muestreo.

Trietápico. Sorteo aleatorio simple de unidades al interior de los distritos censales, denominados subdistritos; selección de hogares por rutas y números terminales domiciliarios; y los individuos, por cuotas de sexo, edad y sector pasivo de la población (labores de hogar, estudiantes, jubilados y cesantes) sobre la base de los datos del INE del censo de 2002.

5. Error muestral

Si la muestra fuera probabilística tendría un error estimado de 2.34 para un nivel de confianza del 95%.

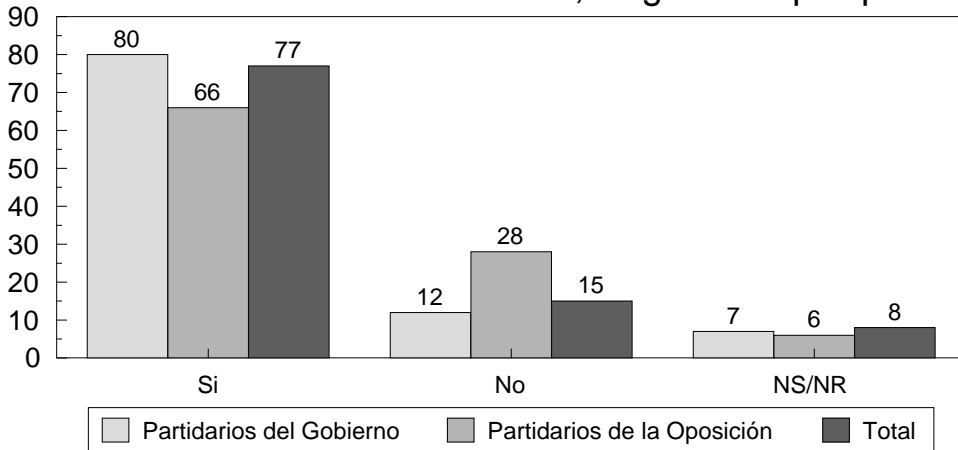
¿CREE UD. QUE EL ESTADO DEBIERA CREAR UNA AFP?, por intención de voto



P. ¿Cree Ud. que el estado debiera crear una AFP?

Fuente: BAROMETRO CERC, Agosto del 2006

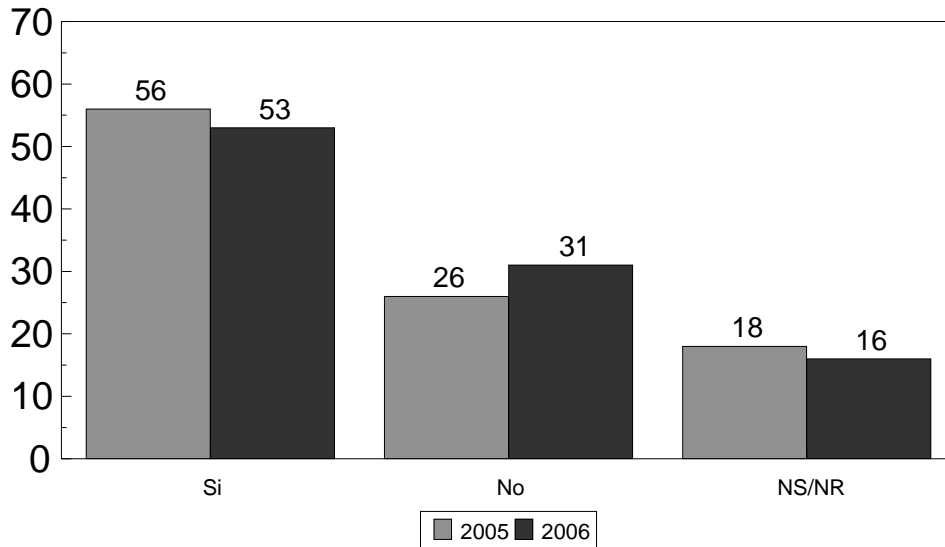
¿CREE UD. QUE EL ESTADO DEBIERA CREAR UNA AFP?, según bloque político



P. ¿Cree Ud. que el estado debiera crear una AFP?

Fuente: BAROMETRO CERC, Agosto del 2006

REPRESENTACIÓN DEL PARTIDO COMUNISTA EN EL CONGRESO NACIONAL, 2005-2006

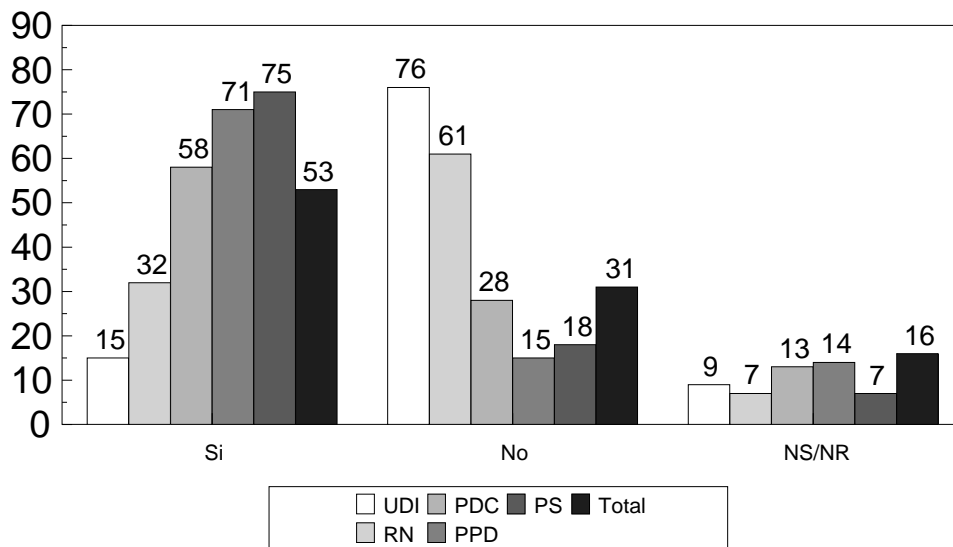


P¿Está Ud. a favor o en contra que le PC esté representado en el Congreso Nacional?

*En Abril del 2005 la pregunta fue: P. El Partido Comunista (PC) no puede elegir diputados y senadores desde las elecciones de 1989 porque el sistema electoral binominal no se lo permite. ¿Cree Ud. que el PC debe seguir sin representación en el Congreso Nacional o cree Ud. que el PC debiera tener representación, reformándose el sistema electoral?

Fuente: BARÓMETRO CERC, Agosto del 2006.

REPRESENTACIÓN DEL PARTIDO COMUNISTA EN EL CONGRESO NACIONAL, por intención de voto

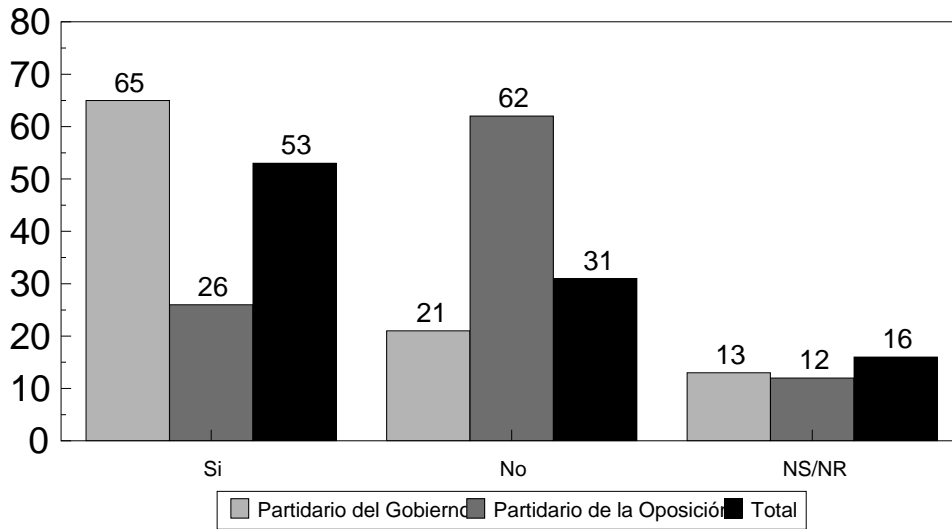


P¿Está Ud. a favor o en contra que le PC esté representado en el Congreso Nacional?

*En Abril del 2005 la pregunta fue: P. El Partido Comunista (PC) no puede elegir diputados y senadores desde las elecciones de 1989 porque el sistema electoral binominal no se lo permite. ¿Cree Ud. que el PC debe seguir sin representación en el Congreso Nacional o cree Ud. que el PC debiera tener representación, reformándose el sistema electoral?

Fuente: BARÓMETRO CERC, Agosto del 2006.

REPRESENTACIÓN DEL PARTIDO COMUNISTA EN EL CONGRESO NACIONAL, por bloque político

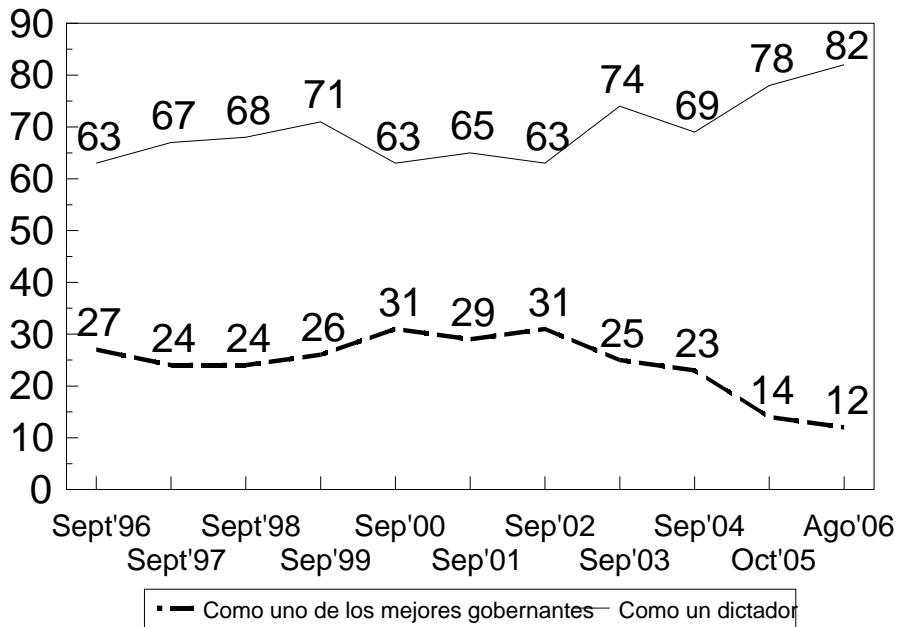


P. ¿Está Ud. a favor o en contra que le PC esté representado en el Congreso Nacional?

*En Abril del 2005 la pregunta fue: P. El Partido Comunista (PC) no puede elegir diputados y senadores desde las elecciones de 1989 porque el sistema electoral binominal no se lo permite. ¿Cree Ud. que el PC debe seguir sin representación en el Congreso Nacional o cree Ud. que el PC debiera tener representación, reformándose el sistema electoral?

Fuente: BARÓMETRO CERC, Agosto del 2006.

IMAGEN DEL GENERAL PINOCHET, 1996-2006

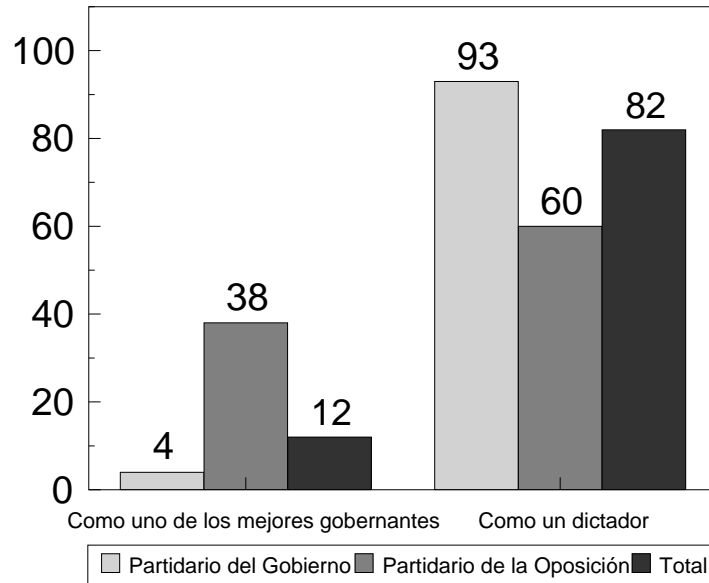


P. ¿Y cómo cree Ud. que pasará a la historia la figura del General Pinochet?

Las alternativas son: "Como uno de los mejores gobernantes que ha tenido Chile en el siglo XX" y "Como un dictador"

Fuente: BARÓMETRO CERC, Agosto del 2006.

IMAGEN DEL GENERAL PINOCHET, según bloque político

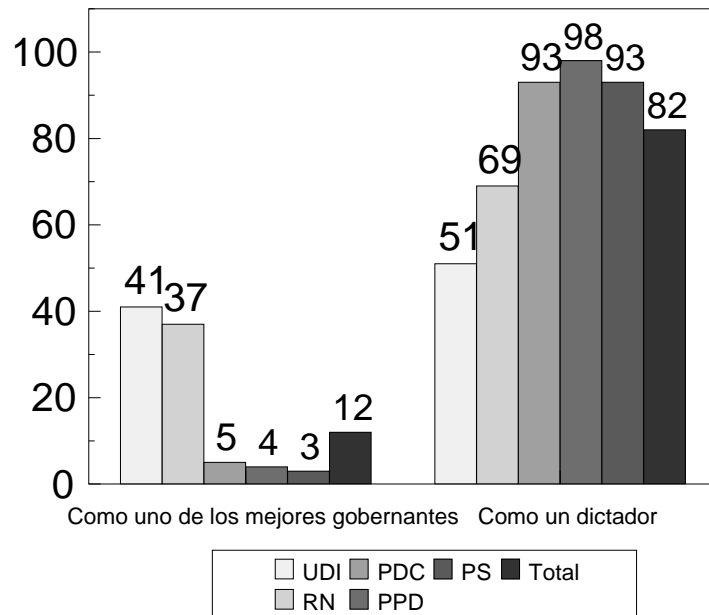


P. ¿Y cómo cree Ud. que pasará a la historia la figura del General Pinochet?

Las alternativas son: "Como uno de los mejores gobernantes que ha tenido Chile en el siglo XX" y "Como un dictador"

Fuente: BARÓMETRO CERC, Agosto del 2006.

IMAGEN DEL GENERAL PINOCHET, según intención de voto

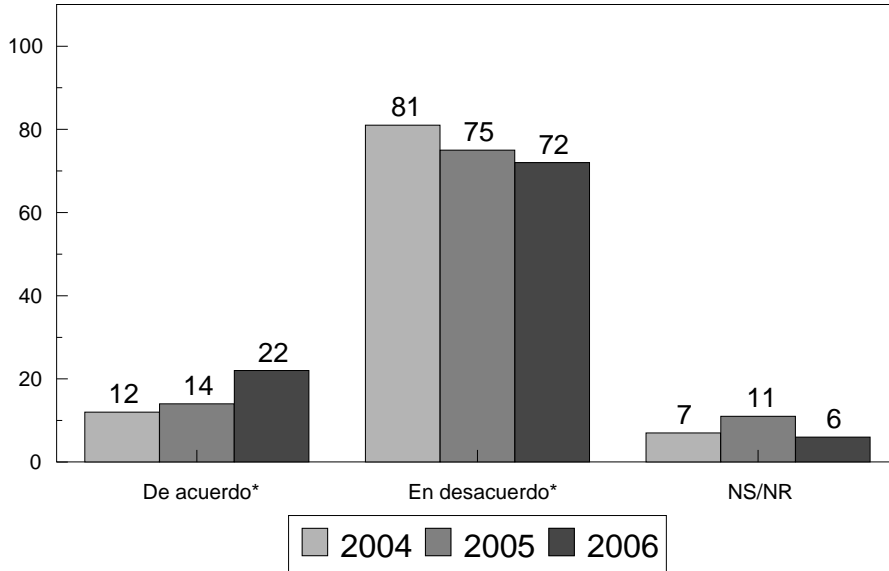


P. ¿Y cómo cree Ud. que pasará a la historia la figura del General Pinochet?

Las alternativas son: "Como uno de los mejores gobernantes que ha tenido Chile en el siglo XX" y "Como un dictador"

Fuente: BARÓMETRO CERC, Agosto del 2006.

SE HAN OLVIDADO LAS DIVISIONES ENTRE LOS CHILENOS POR EL RÉGIMEN MILITAR, 2004-2006.

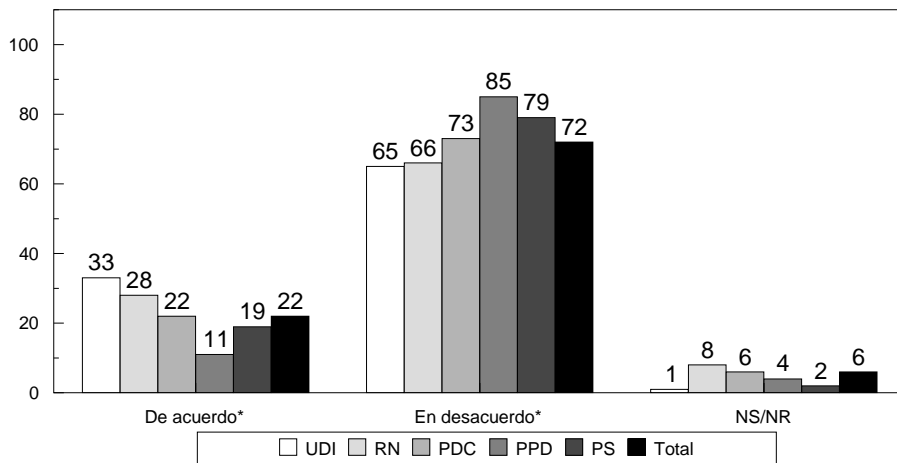


P. P. Hay distintas opiniones sobre la historia reciente de Chile. Queremos conocer su opinión sobre cada una de las siguientes frases que le leeré: "Ya se han olvidado las divisiones y rencores que el pasado creó en el régimen Militar"

*Suma de respuestas "muy de acuerdo y de acuerdo"; "en desacuerdo y muy en desacuerdo"

Fuente: BARÓMETRO CERC, Agosto del 2006.

SE HAN OLVIDADO LAS DIVISIONES ENTRE LOS CHILENOS POR EL RÉGIMEN MILITAR, por intención de voto.

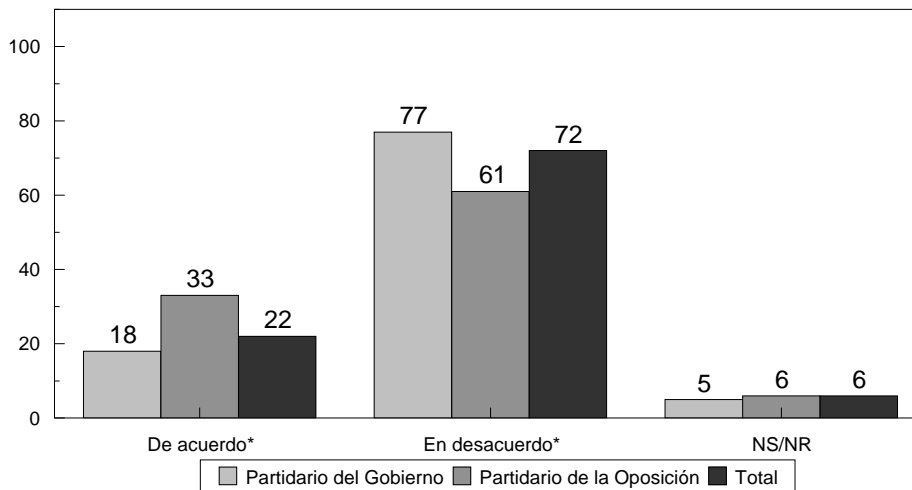


P. P. Hay distintas opiniones sobre la historia reciente de Chile. Queremos conocer su opinión sobre cada una de las siguientes frases que le leeré: "Ya se han olvidado las divisiones y rencores que el pasado creó en el régimen Militar"

*Suma de respuestas "Muy de acuerdo y de acuerdo"; "En desacuerdo y muy en desacuerdo"

Fuente: BARÓMETRO CERC, Agosto del 2006.

SE HAN OLVIDADO LAS DIVISIONES ENTRE LOS CHILENOS POR EL RÉGIMEN MILITAR, por bloque político.

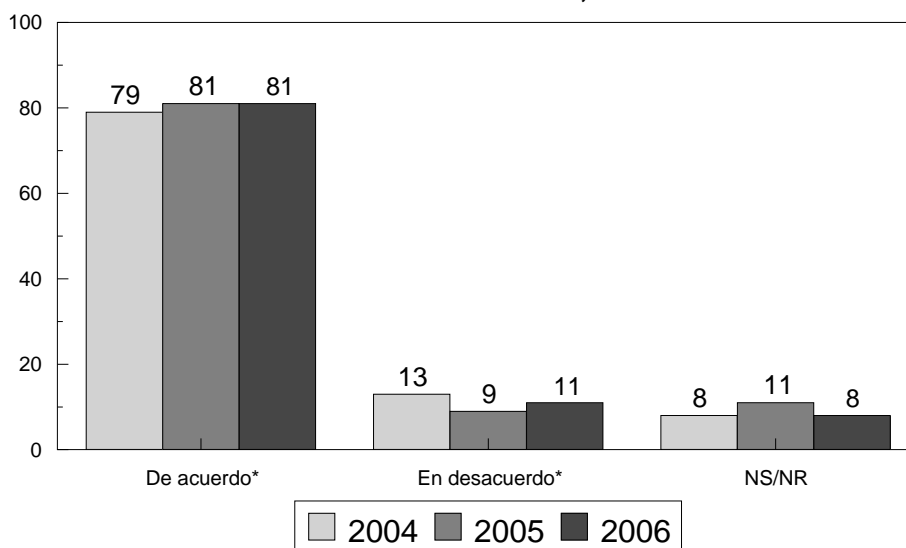


P. P. Hay distintas opiniones sobre la historia reciente de Chile. Queremos conocer su opinión sobre cada una de las siguientes frases que le leeré: "Ya se han olvidado las divisiones y rencores que el pasado creó en el régimen Militar"

*Suma de respuestas "Muy de acuerdo y de acuerdo"; "En desacuerdo y muy en desacuerdo"

Fuente: BARÓMETRO CERC, Agosto del 2006.

SE MANTIENEN LAS HUELLAS DEJADAS POR EL RÉGIMEN MILITAR, 2004-2006.

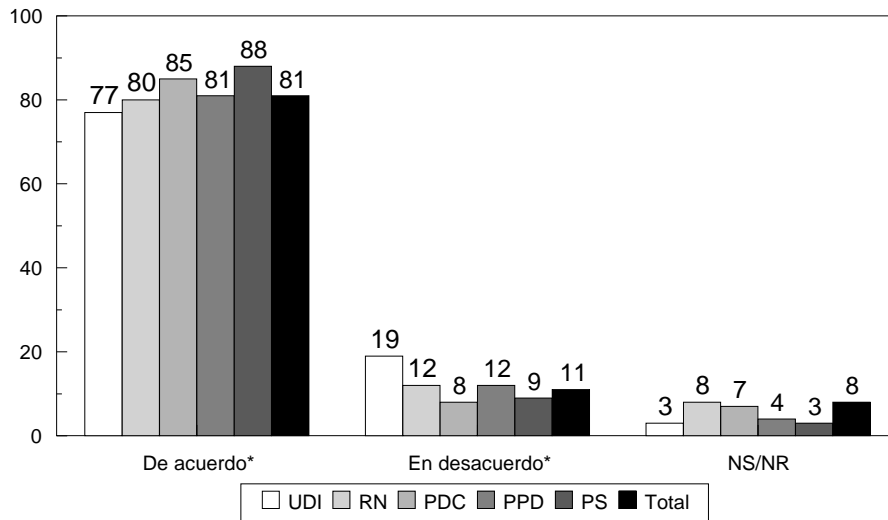


P. Hay distintas opiniones sobre la historia reciente de Chile. Queremos conocer su opinión sobre cada una de las siguientes frases que le leeré: "Aunque se hayan olvidado las divisiones del pasado, todavía se nota la huella que ha dejado el régimen militar".

*Suma de respuestas "Muy de acuerdo y de acuerdo"; "En desacuerdo y muy en desacuerdo"

Fuente: BARÓMETRO CERC, Octubre del 2005.

SE MANTIENEN LAS HUELLAS DEJADAS POR EL RÉGIMEN MILITAR, por intención de voto.

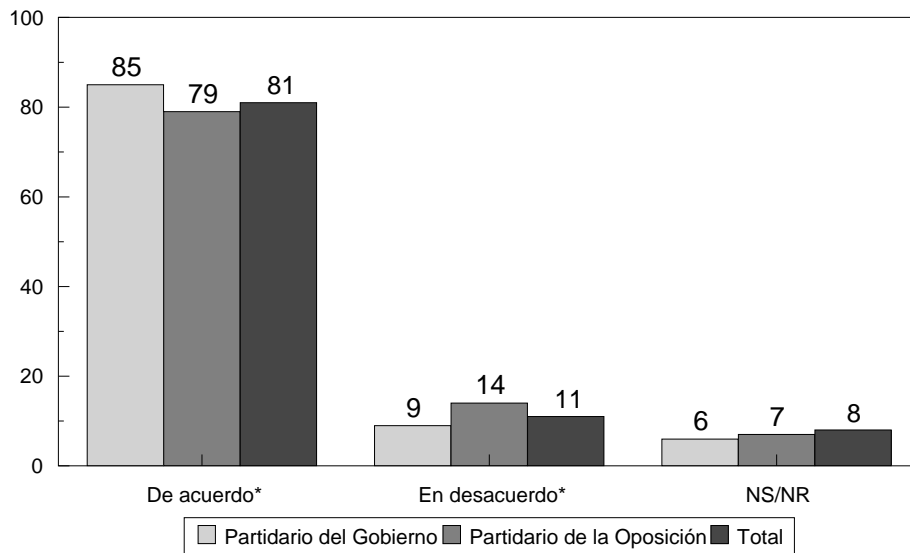


P. Hay distintas opiniones sobre la historia reciente de Chile. Queremos conocer su opinión sobre cada una de las siguientes frases que le leeré: "Aunque se hayan olvidado las divisiones del pasado, todavía se nota la huella que ha dejado el régimen militar".

*Suma de respuestas "Muy de acuerdo y de acuerdo"; "En desacuerdo y muy en desacuerdo"

Fuente: BARÓMETRO CERC, Octubre del 2005.

SE MANTIENEN LAS HUELLAS DEJADAS POR EL RÉGIMEN MILITAR, por bloque político.



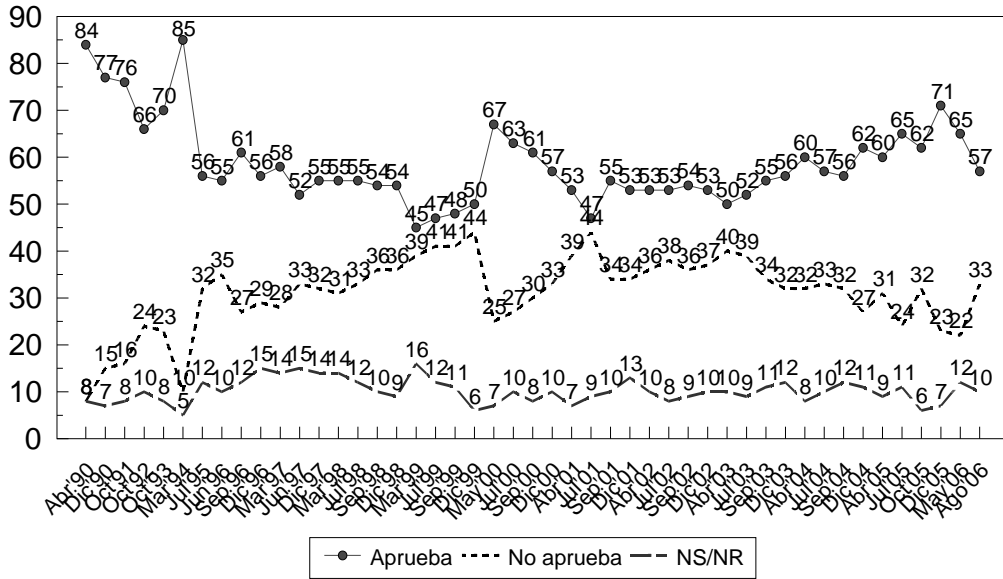
P. Hay distintas opiniones sobre la historia reciente de Chile. Queremos conocer su opinión sobre cada una de las siguientes frases que le leeré: "Aunque se hayan olvidado las divisiones del pasado, todavía se nota la huella que ha dejado el régimen militar".

*Suma de respuestas "Muy de acuerdo y de acuerdo"; "En desacuerdo y muy en desacuerdo"

Fuente: BARÓMETRO CERC, Octubre del 2005.

APROBACIÓN DEL GOBIERNO, 1990-2006

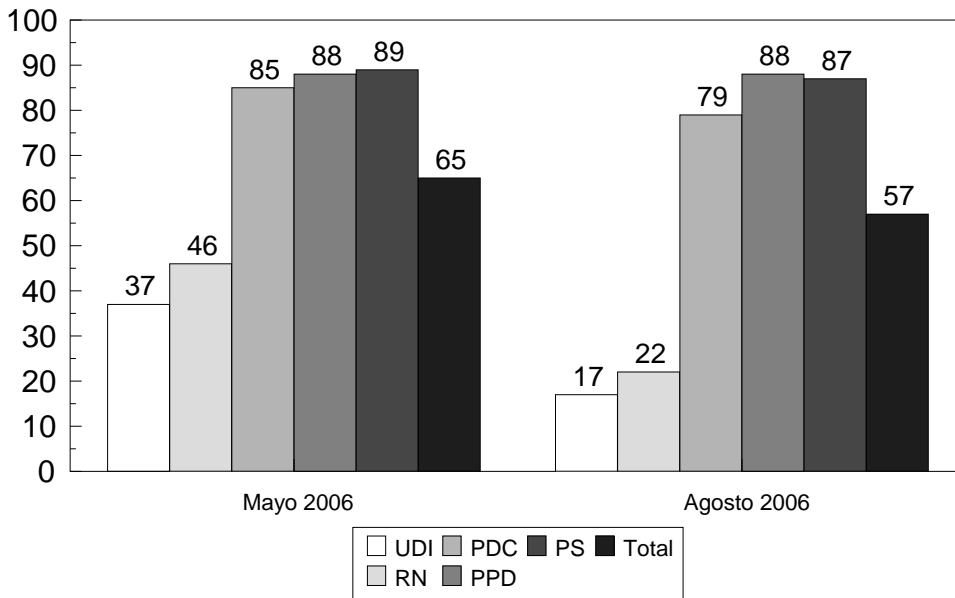
Pregunta con dos alternativas.



P. ¿Usted aprueba o no aprueba la gestión del gobierno que encabeza el Presidente Aylwin/Frei/Lagos/Bachelet?

Fuente: BARÓMETRO CERC, Agosto del 2006

APROBACIÓN DEL GOBIERNO, por intención de voto. Sólo respuestas "aprueba".



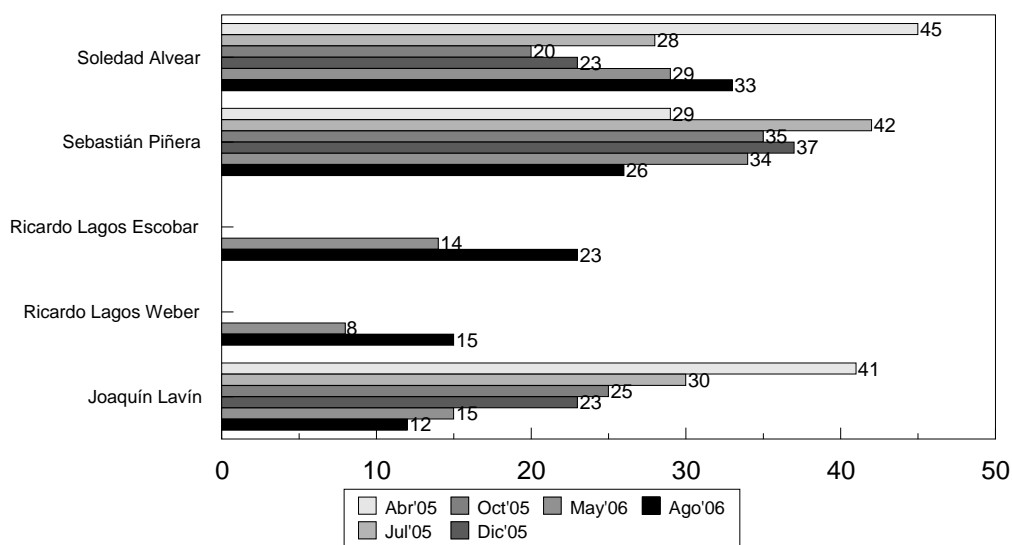
P. ¿Usted aprueba o no aprueba la gestión del gobierno que encabeza la Presidenta Bachelet?

Fuente: BARÓMETRO CERC, Agosto del 2006

Cuadro. Lo mejor que ha hecho la Presidenta Bachelet. (Pregunta abierta)	
P. ¿Qué es lo mejor que ha hecho Michelle Bachelet como presidenta?	
	Total
Aumenta un poco las pensiones, mejorar las pensiones,	8%
Reforma a las pensiones, reforma a las AFP,	3%
Ayudar a la gente de la tercera edad, mejorar sueldo de la tercera edad	5%
Salud, aumentar el plan Auge, mejorar y ampliar el plan Auge	8%
Educación mejorar en algo la educación, se preocupa de la educación	4%
El acuerdo estudiantil, arregló los problemas con los estudiantes	3%
Las promesas, cumplir 36 medidas, tratar de cumplir sus promesas	4%
Se ha preocupado de los pobres	3%
Las mujeres vamos a tener más trabajo, darle poder a las mujeres	4%
Sacar malos ministros	2%
Estar arreglando problema del gas, mandarle una carta al pdte Kichner	2%
Escuchar al pueblo, estar con la gente, preocuparse de la gente	2%
Ha visitado lugares personalmente, viajado a los lugares	1%
Las viviendas que se están entregando	1%
Muy poco tiempo, Está recién hay que darle tiempo	4%
Lo ha hecho todo bien	2%
Nada	20%
Otras respuestas	8%
No sabe/No responde	16%
Total	1200 (100%)

Fuente: BARÓMETRO CERC, Agosto del 2006

LOS CINCO POLÍTICOS CON MÁS FUTURO, 2005-2006



P. Considerando a todos los políticos, sin tomar en cuenta al Presidente de la República, nombreme a los cinco políticos que Ud. cree tienen más futuro en Chile.

Fuente: BARÓMETRO CERC, Agosto del 2006.